

Hyvinvoinnin tilan seuranta 2023

Koonnut hyvinvointikoordinaattori Arja Väänänen

Sisällysluettelo

- Väestö, talous ja elinvoima
- Elintavat, terveys ja toimintakyky, ikäryhmittäin
- Koulunkäynti ja opiskelu
- Osallisuus, koulutus, työllisyys
- Turvallisuus, ikäryhmittäin
- Mielen hyvinvointi, ikäryhmittäin
- Päihteet ja riippuvuudet, ikäryhmittäin



VÄESTÖ, TALOUS JA ELINVOIMA



Indikaattori	Alue	Sukupuoli	2019	2020	2021	2022	2022
0 - 17-vuotiaat, % väestöstä info ind. 1065	Mikkeli	yhteensä	17,1	17,1	16,9	16,7	8680
0 - 6-vuotiaat, % väestöstä info ind. 7			6,0	5,8	5,6	5,5	2859
16 - 24-vuotiaat, % väestöstä info ind. 168			10,2	9,7	9,5	9,5	4938
18 - 64-vuotiaat, % väestöstä info ind. 206			56,5	55,7	55,3	55,2	28693
18 vuotta täyttäneet, % väestöstä info ind. 165			82,9	82,9	83,1	83,3	43299
65 - 74-vuotiaat, % väestöstä info ind. 170			14,9	15,1	15,2	15,0	7797
65 vuotta täyttäneet, % väestöstä info ind. 1068			26,4	27,2	27,8	28,2	14658
7 - 15-vuotiaat, % väestöstä info ind. 167			9,1	9,1	9,2	9,0	4678
75 - 84-vuotiaat, % väestöstä info ind. 1069			8,3	8,7	9,2	9,6	4990
85 vuotta täyttäneet, % väestöstä info ind. 675			3,3	3,4	3,4	3,5	1819
90 vuotta täyttäneet, % väestöstä info ind. 4160			1,1	1,2	1,3	1,3	676
Väestö 31.12. info ind. 127					53 134	52 583	52 122

Lähde: Tilastokeskus

MIKKELI

	2020	2021	2022
Mikkeli			
Väestö 31.12.	52 583	52 122	51 980
Alle 15-vuotiaiden osuus, %	13,9	13,6	13,5
15-64-vuotiaiden osuus, %	58,9	58,5	58,4
65 vuotta täyttäneiden osuus, %	27,2	27,8	28,2
Väestöllinen huoltosuhde	69,8	70,9	71,3
Taloudellinen huoltosuhde	155,6	148,3	.
Ulkomaalaistaustaisia	2 241	2 267	2 411
Kaupunkialueella asuvien osuus, %	78,6	78,7	79,0
Maaseutualueella asuvien osuus, %	20,6	20,5	20,1
Harvaan asutulla maaseudulla asuvien osuus, %	7,1	7,1	6,9

Lähde: Tilastokeskus

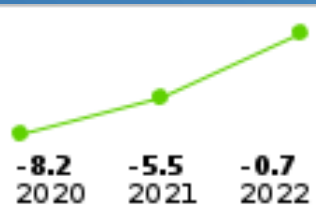
Tiedot kokosi: Hyvinvointikoordinaattori Arja Väänänen

MIKKELI

Kuntien välinen nettomuutto / 1 000 asukasta



2021 - 2022

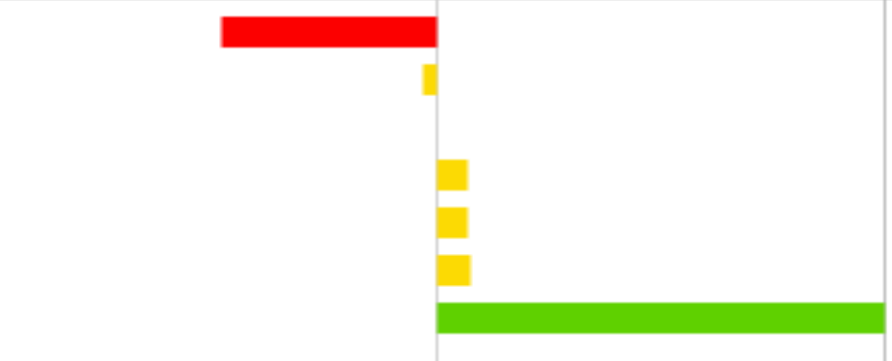
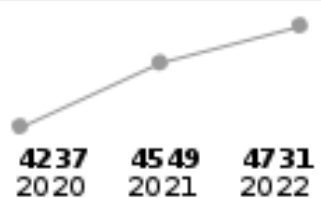


-7.0 Kotka
-2.1 Joensuu
-0.7 Mikkeli
0 Koko maa
0.1 Porvoo
0.7 Hämeenlinna
4.6 Seinäjoki

Verotulot, euroa / asukas



2021 - 2022

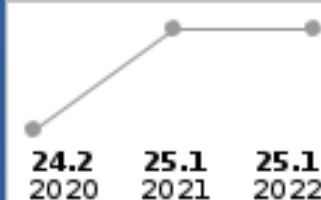


4039 Joensuu
4689 Seinäjoki
4731 Mikkeli
4834 Koko maa
4836 Hämeenlinna
4843 Kotka
6177 Porvoo

Gini-kerroin, käytettävissä olevat tulot



2021 - 2022

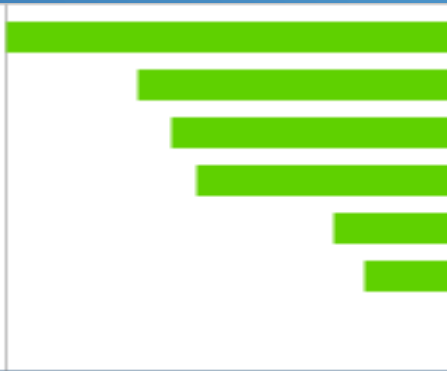
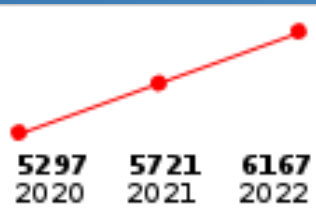


25.1 Mikkeli
25.1 Kotka
25.3 Seinäjoki
25.5 Hämeenlinna
26.3 Porvoo
28.6 Koko maa
28.6 Joensuu

Lainakanta, euroa / asukas

7.8

2021 - 2022

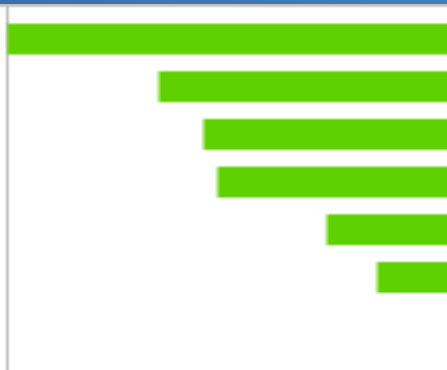
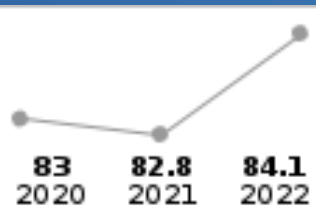


1697 Porvoo
3034 Joensuu
3368 Koko maa
3605 Hämeenlinna
4969 Seinäjoki
5287 Kotka
6167 Mikkelin

Suhteellinen velkaantuneisuus, %

1.57

2021 - 2022



34.5 Porvoo
51.5 Joensuu
56.4 Koko maa
58 Hämeenlinna
70 Kotka
75.6 Seinäjoki
84.1 Mikkelin

Lasten pienituloisuusaste

-7.38

2021 - 2022

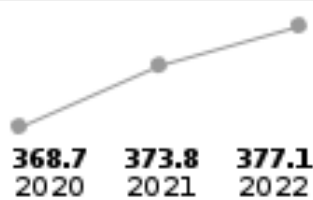


8.7 Porvoo
9.6 Seinäjoki
11.3 Mikkeli
11.7 Koko maa
12.5 Hämeenlinna
15.2 Kotka
15.2 Joensuu

Koulutustasomittain

0.88

2021 - 2022

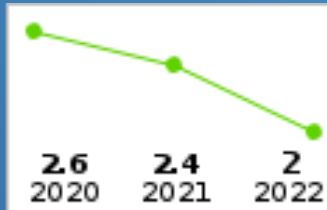


350.2 Kotka
377.1 Mikkeli
382.9 Hämeenlinna
390.4 Porvoo
391.2 Koko maa
398.4 Seinäjoki
402 Joensuu

Toimeentulotukea pitkäaikaisesti saaneet lapsiperheet, % lapsiperheistä



2021 - 2022

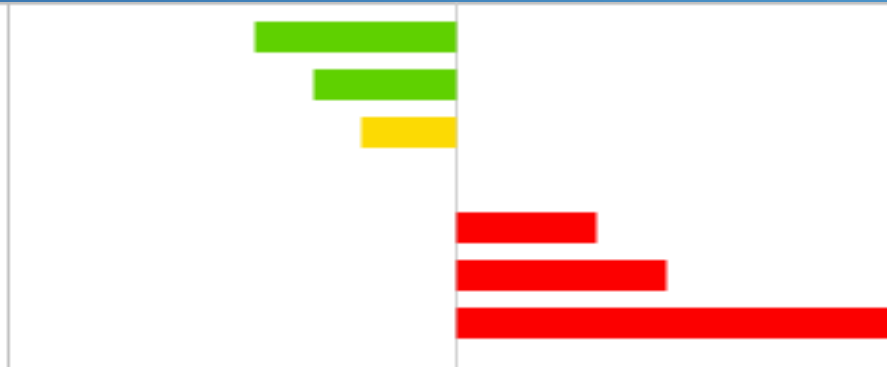
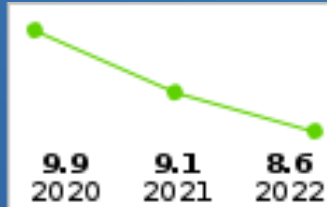


1.3 Seinäjoki
1.9 Porvoo
2 Mikkeli
2.5 Joensuu
2.6 Koko maa
2.6 Hämeenlinna
3.8 Kotka

Toimeentulotukea saaneet 25 - 64-vuotiaat, % vastaavanikäisestä väestöstä



2021 - 2022





6.9 Porvoo
7.4 Seinäjoki
7.8 Koko maa
8.6 Mikkeli
9.8 Hämeenlinna
10.4 Joensuu
12.4 Kotka

Toimeentulotukea pitkäaikaisesti saaneet 65 vuotta täyttäneet, % vastaavanikäisestä väestöstä



2021 - 2022



0.1 Koko maa
0.1 Mikkeli
0.1 Joensuu
0.1 Hämeenlinna
0.2 Seinäjoki
0.2 Porvoo
0.2 Kotka

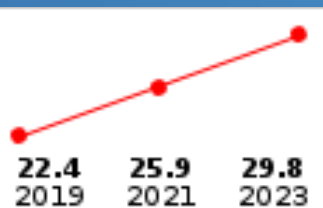
***ELINTAVAT, TERVEYS JA
TOIMINTAKYKY
Lapset ja nuoret***



Ei syö aamupalaa joka arkipäivä, % 4. ja 5. luokan oppilaista (2017-)

15.06

2021 - 2023

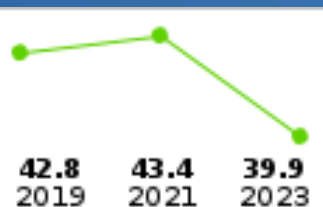


28.4 Seinäjoki
29.6 Porvoo
29.7 Koko maa
29.8 Mikkeli
30.1 Hämeenlinna
30.3 Joensuu
32 Kotka

Ei syö aamupalaa joka arkipäivä, % 8. ja 9. luokan oppilaista

-8.06

2021 - 2023



39.9 Mikkeli
40.8 Joensuu
41.6 Seinäjoki
41.9 Hämeenlinna
42.1 Koko maa
46.5 Porvoo
49.3 Kotka

Ei syö aamupalaa joka arkipäivä, % ammatillisen oppilaitoksen 1. ja 2. vuoden opiskelijoista

6.38

2021 - 2023



49.2 Porvoo
50 Joensuu
50 Mikkeli
52.6 Koko maa
57 Hämeenlinna
57.5 Kotka
58.9 Seinäjoki

Ei syö aamupalaa joka arkipäivä, % lukion 1. ja 2. vuoden opiskelijoista

14.77

2021 - 2023

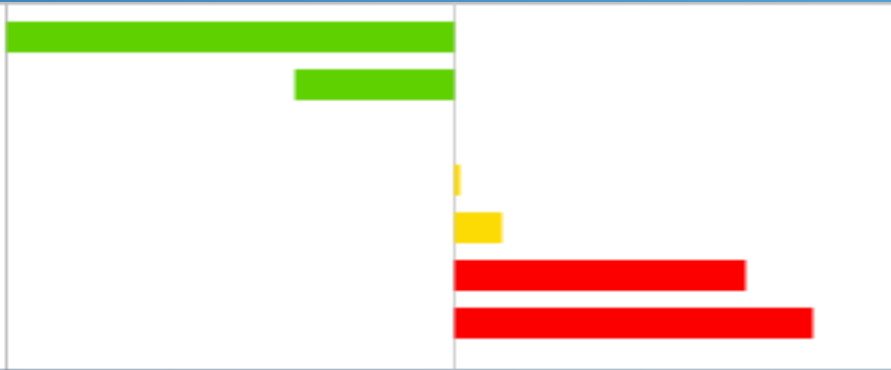


32.2 Joensuu
36 Hämeenlinna
37 Koko maa
37.3 Seinäjoki
37.3 Mikkeli
42.7 Porvoo
43.3 Kotka

Ei syö koululounasta päivittäin, % 8. ja 9. luokan oppilaista



2021 - 2023



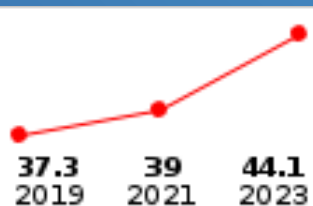
22.6 Kotka
31.6 Joensuu
36.5 Mikkeli
36.7 Seinäjoki
38 Koko maa
45.6 Porvoo
47.7 Hämeenlinna



Ei syö koululounasta päivittäin, % ammatillisen oppilaitoksen 1. ja 2. vuoden opiskelijoista

13.08

2021 - 2023

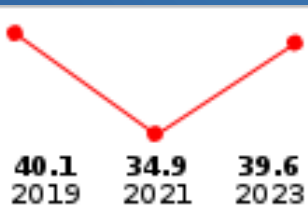


30.3 Seinäjoki
38.8 Koko maa
40.4 Joensuu
44.1 Mikkeli
44.4 Porvoo
48.7 Hämeenlinna
49.7 Kotka

Ei syö koululounasta päivittäin, % lukion 1. ja 2. vuoden opiskelijoista

13.47

2021 - 2023



21.7 Hämeenlinna
26.3 Joensuu
31.4 Koko maa
32.3 Seinäjoki
35.3 Kotka
39.6 Mikkeli
41.9 Porvoo

Harrastaa hengästyttävää liikuntaa vapaa-ajalla korkeintaan 1 h viikossa, % 8. ja 9. luokan oppilaista

10.43


2021 - 2023




24.1 Joensuu
24.9 Hämeenlinna
25.4 Mikkeli
26.1 Seinäjoki
27 Koko maa
27.6 Kotka
28.3 Porvoo



Harrastaa hengästyttävää liikuntaa vapaa-ajalla korkeintaan 1 h viikossa, % ammattillisen oppilaitoksen 1. ja 2. vuoden opiskelijoista



Harrastaa hengästyttävää liikuntaa vapaa-ajalla korkeintaan 1 h viikossa, % lukion 1. ja 2. vuoden opiskelijoista



Ylipainon (ml. lihavuus) yleisyys (%) 2 - 6-vuotiailla



2021 - 2022




17.6 Mikkeli
18.4 Porvoo
18.6 Hämeenlinna
19.1 Koko maa
19.9 Joensuu
20.3 Seinäjoki
20.8 Kotka

Ylipainon (ml. lihavuus) yleisyys (%) 7 - 12-vuotiailla



2021 - 2022




22.2 Hämeenlinna
22.6 Porvoo
23.1 Mikkeli
23.3 Joensuu
23.5 Koko maa
23.9 Kotka
24 Seinäjoki

Ylipainon (ml. lihavuus) yleisyys (%) 13 - 16-vuotiailla



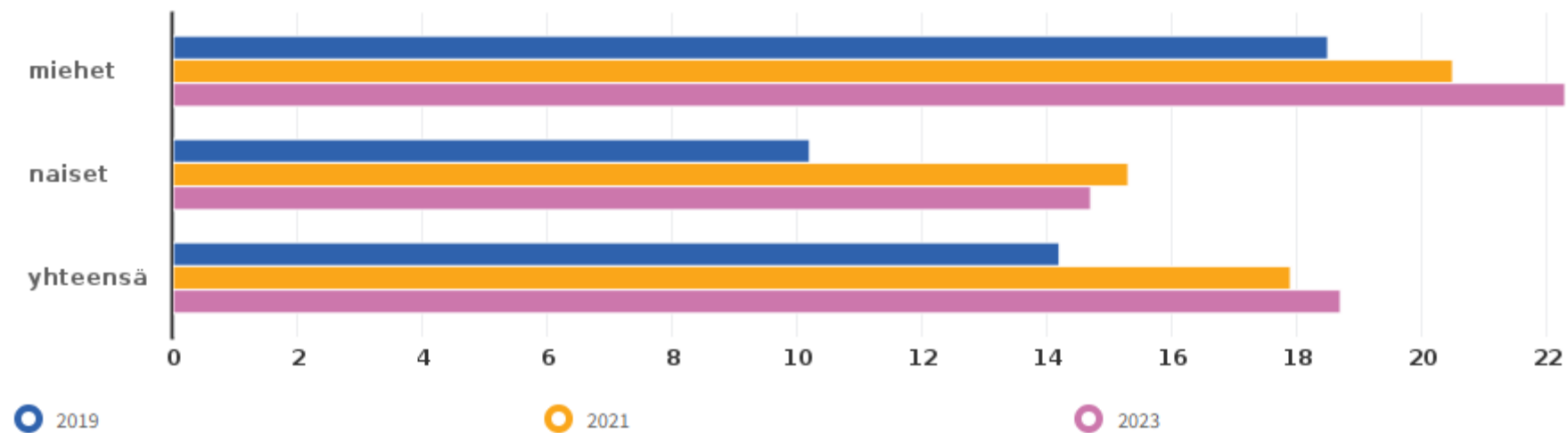
2021 - 2022



23.7 Porvoo
23.8 Hämeenlinna
24.1 Joensuu
24.8 Koko maa
24.8 Kotka
25.2 Seinäjoki
25.3 Mikkeli

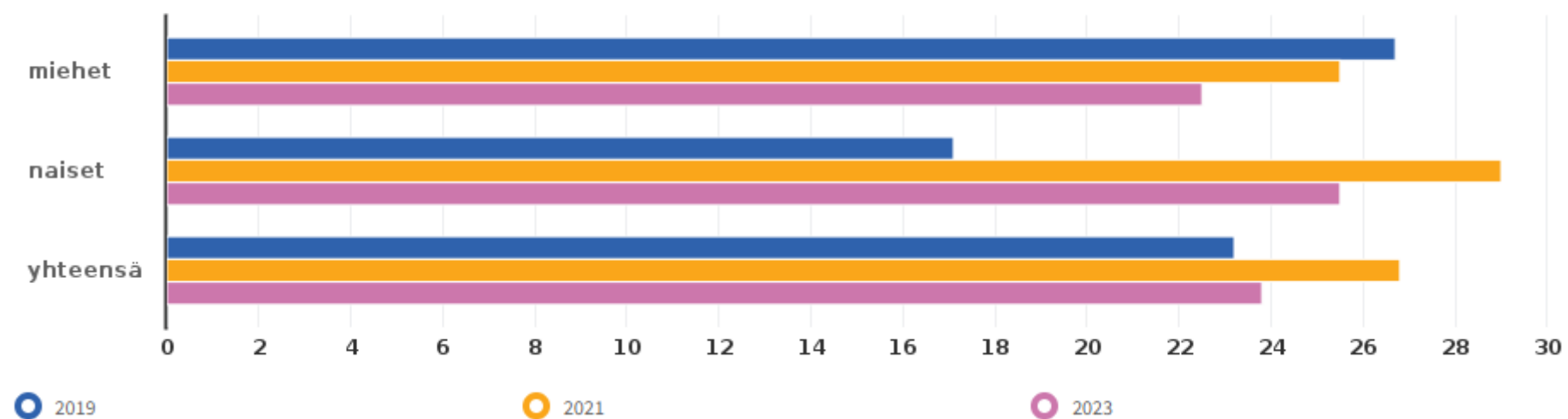
Ylipaino, % 8. ja 9. luokan oppilaista

info ind. 3906 Alue: Mikkeli



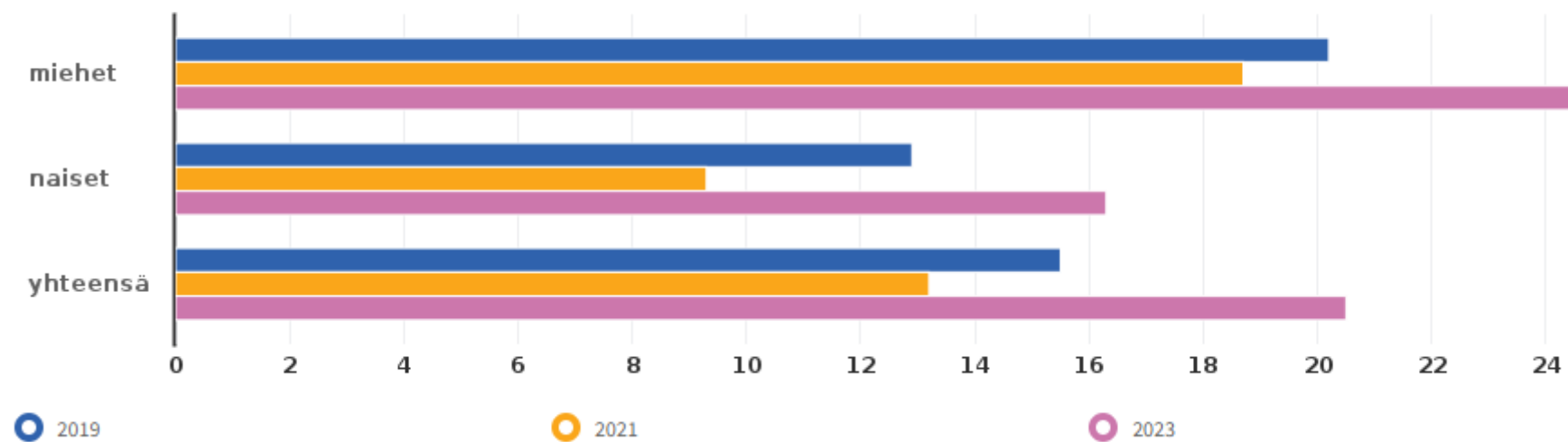
Ylipaino, % ammatillisen oppilaitoksen 1. ja 2. vuoden opiskelijoista

info ind. 3940 Alue: Mikkeli



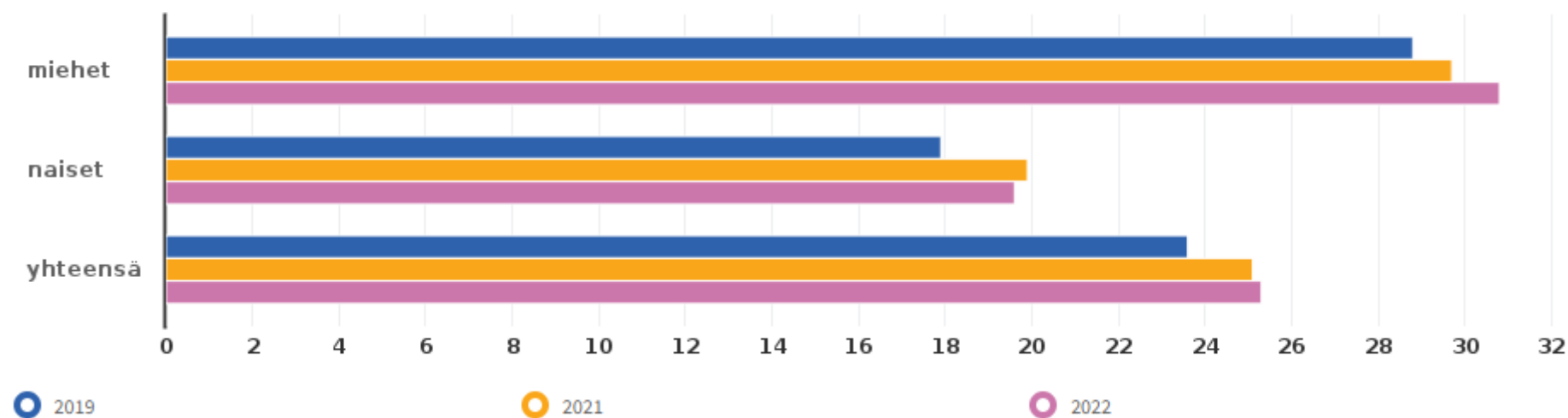
Ylipaino, % lukion 1. ja 2. vuoden opiskelijoista

info ind. 3925 Alue: Mikkeli



Ylipainon (ml. lihavuus) yleisyys (%) 13 - 16-vuotiailla


info ind. 3235 Alue: Mikkeli



Ylipaino, % 8. ja 9. luokan oppilaista

4.47

2021 - 2023



16 Porvoo
17.4 Koko maa
17.8 Kotka
18.7 Mikkeli
18.8 Seinäjoki
19.1 Joensuu
19.5 Hämeenlinna

Ylipaino, % ammatillisen oppilaitoksen 1. ja 2. vuoden opiskelijoista

-11.19

2021 - 2023

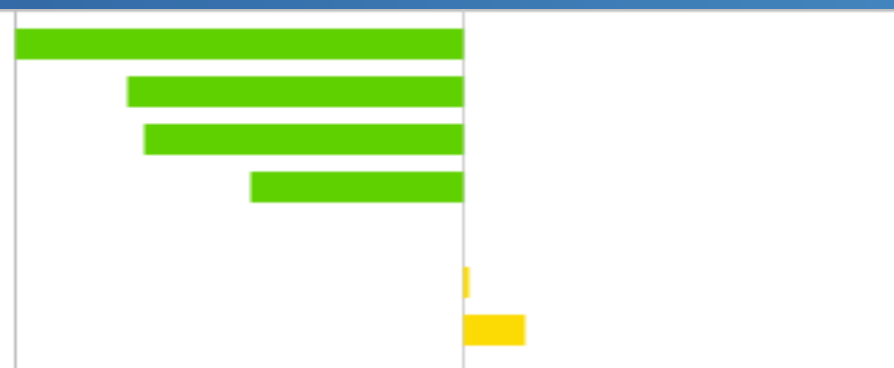



22.8 Hämeenlinna
23.8 Mikkeli
23.8 Joensuu
26.3 Porvoo
26.5 Kotka
26.9 Koko maa
32.5 Seinäjoki

Ylipaino, % lukion 1. ja 2. vuoden opiskelijoista

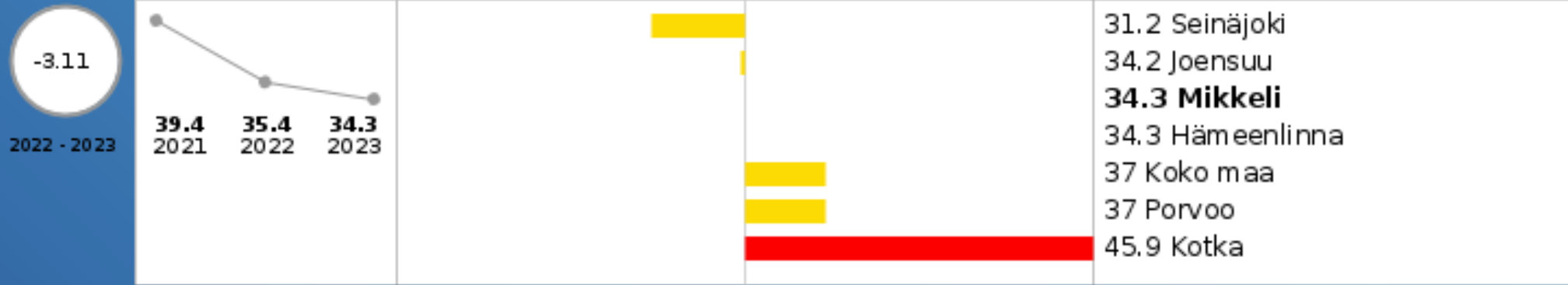
55.3

2021 - 2023



13.3 Kotka
15.1 Hämeenlinna
15.4 Porvoo
17.1 Koko maa
20.5 Mikkeli
20.6 Joensuu
21.5 Seinäjoki

Lasten ja nuorten fyysinen toimintakyky (MOVE!-mittaus), % 5. luokan oppilaista, joilla heikko fyysinen toimintakyky



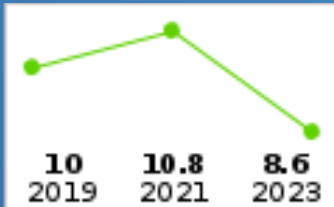
Lasten ja nuorten fyysinen toimintakyky (MOVE!-mittaus), % 8. luokan oppilaista, joilla heikko fyysinen toimintakyky



Kokee terveydentilansa keskinkertaiseksi tai huonoksi, % 4. ja 5. luokan oppilaista (2017-)



2021 - 2023



8.6 Mikkeli

9.6 Seinäjoki

10.6 Kotka

10.9 Joensuu

11.3 Koko maa

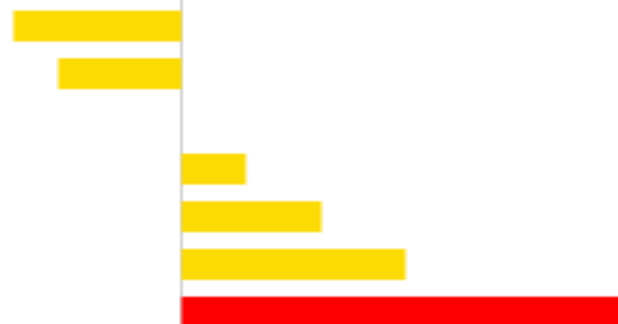
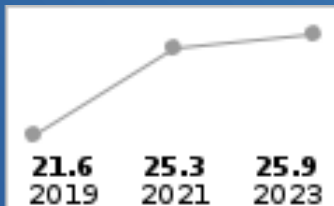
12 Porvoo

12.4 Hämeenlinna

Kokee terveydentilansa keskinkertaiseksi tai huonoksi, % 8. ja 9. luokan oppilaista



2021 - 2023



24.1 Joensuu

24.6 Seinäjoki

25.9 Mikkeli

26.6 Koko maa

27.4 Kotka

28.3 Hämeenlinna

30.7 Porvoo

Kokee terveydentilansa keskinkertaiseksi tai huonoksi, % ammatillisen oppilaitoksen 1. ja 2. vuoden opiskelijoista

6.67

2021 - 2023




24.3 Joensuu
25.6 Mikkeli
28.1 Seinäjoki
28.6 Koko maa
30.7 Kotka
30.9 Hämeenlinna
31.1 Porvoo

Kokee terveydentilansa keskinkertaiseksi tai huonoksi, % lukion 1. ja 2. vuoden opiskelijoista

17.67

2021 - 2023



21.8 Joensuu
22.8 Hämeenlinna
23 Seinäjoki
25.2 Koko maa
25.9 Porvoo
25.9 Kotka
29.3 Mikkeli

ELINTAVAT, TERVEYS JA TOIMINTAKYKY, lapset ja nuoret

Hyvää kehitystä

- 4.-5. lk kokevat terveytensä melko hyväksi

Huolestuttavaa

- Aamupalan jättää useasti väliin 30 %, jopa 50 %
- Kouluruuan jättää väliin 37 %- jopa 44 %
- Liikkuminen on vähäistä noin 20-30 %:lla
- Ylipainoisia on noin 20 % lapsista ja nuorista (13-16 vuotiaista jopa 25 %)
- Lasten ja nuorten toimintakyky on huolestuttavan huono
- Yläaste- ja toisen asteen opiskelijoiden kokemus terveydestään on huonontunut



ELINTAVAT, TERVEYS JA TOIMINTAKYKY

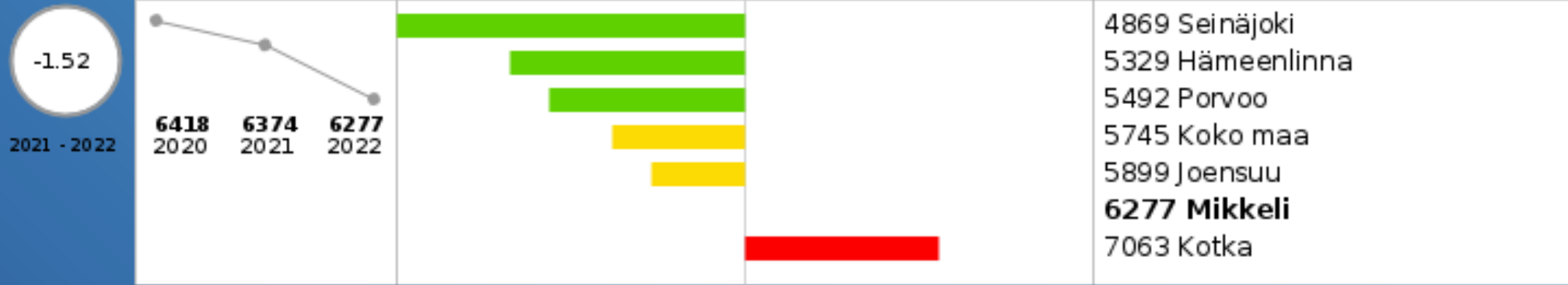
Aikuisväestö




Niiden osuus, jotka uskovat, että todennäköisesti eivät jaksakaan työskennellä vanhuuseläkeikään saakka (%), 20 - 64-vuotiaat



Menetetyt elinvuodet (PYLL) ikävälillä 0 - 80 vuotta / 100 000 asukasta



Sairastavuusindeksi, ikävakioitu



Terveytensä keskitasoiseksi tai sitä huonommaksi kokevien osuus (%)



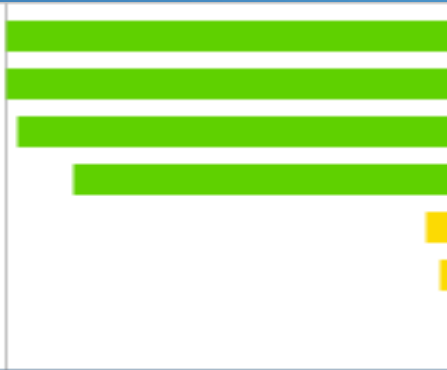
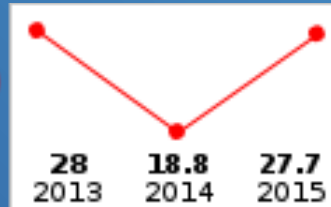
Terveytensä keskitasoiseksi tai sitä huonommaksi kokevien osuus (%), 20 - 64-vuotiaat



Vapaa-ajan liikuntaa harrastamattomien osuus (%)

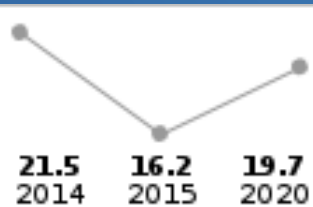
47.34

2014 - 2015



21.2 Seinäjoki
21.2 Porvoo
21.4 Koko maa
22.2 Kotka
27.3 Hämeenlinna
27.5 Joensuu
27.7 Mikkeli

Lihavien osuus (kehon painoindeksi BMI ≥ 30 kg/m²) (%)

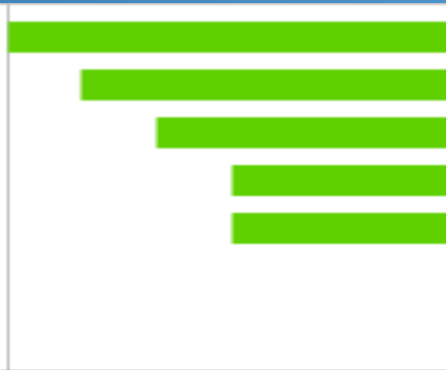


19.7 Mikkeli
20.1 Joensuu
23.1 Porvoo
23.3 Koko maa
25.5 Kotka
26.2 Hämeenlinna
29 Seinäjoki

Tuki- ja liikuntaelinten- sekä sidekudosten sairauksien vuoksi työkyvyttömyyseläkettä saavat, % 16 - 64-vuotiaista


-7.69

2021 - 2022



- 0.6 Porvoo
- 0.7 Seinäjoki
- 0.8 Hämeenlinna
- 0.9 Koko maa
- 0.9 Joensuu
- 1.2 Mikkel**
- 1.5 Kotka

Apua riittämättömästi saavien osuus väestöstä (%), 55 - 64-vuotiaat



- 2.2 Porvoo
- 3 Mikkel**
- 4 Seinäjoki
- 4.3 Joensuu
- 4.9 Koko maa
- 5.5 Kotka
- 5.6 Hämeenlinna

ELINTAVAT, TERVEYS JA TOIMINTAKYKY, aikuisväestö

Hyvää kehitystä

- Niiden osuus, jotka arvioivat, etteivät jaksaa työelämässä vanhuuseläkeikään saakka on pienentynyt merkittävästi
- Sairastavuusindeksi parantunut
- Huonoksi terveytensä kokevien %-osuus on vähentynyt (on kuitenkin noin 30 %)

Huolestuttavaa kehitystä

- Lihavia on 20 %
- Liikkumattomuus on lisääntynyt, on jo lähes 30 %
- Ennenaikaisesti menetettyjä elinvuosia (PYLL-indeksi) on selkeästi vertailukaupunkeja enemmän



Yksinasuvat 75 vuotta täyttäneet, % vastaavan ikäisestä asuntoväestöstä



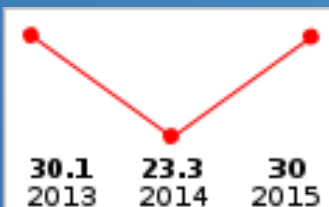
Omaishoidon tuen 75 vuotta täyttäneet hoidettavat vuoden aikana, % vastaavan ikäisestä väestöstä



Vapaa-ajan liikuntaa harrastamattomien osuus (%), 65 vuotta täyttäneet

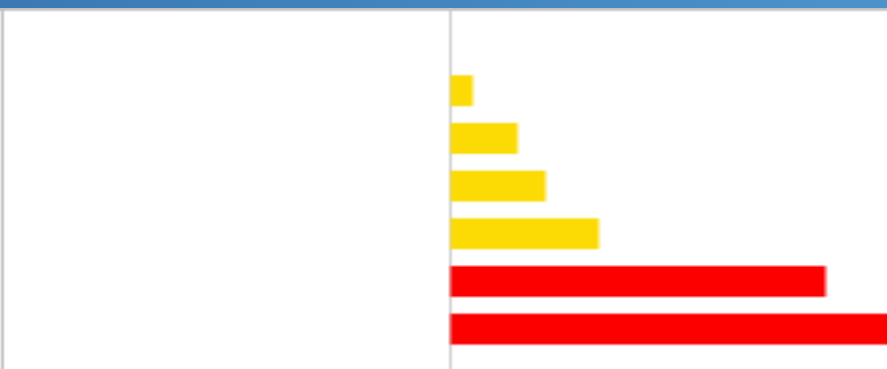



2014 - 2015




23.3 Koko maa
23.9 Kotka
25.9 Seinäjoki
28.6 Porvoo
28.7 Joensuu
30 Mikkeli
30.4 Hämeenlinna

Terveytensä keskitasoiseksi tai sitä huonommaksi kokevien osuus (%), 65 vuotta täyttäneet



44.3 Mikkeli
44.9 Porvoo
46.1 Hämeenlinna
46.8 Koko maa
48.2 Seinäjoki
54.1 Joensuu
56 Kotka

Lihavien osuus (kehon painoindeksi BMI ≥ 30 kg/m²) (%), 65 vuotta täyttäneet

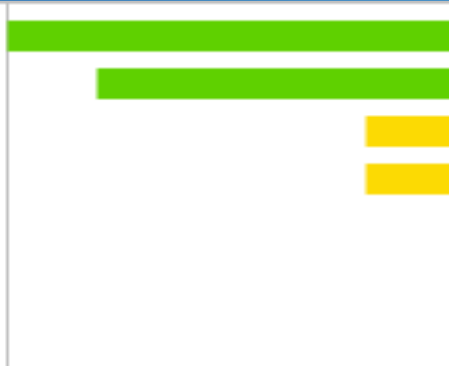


16.7 Kotka
16.9 Seinäjoki
19.8 Hämeenlinna
20.4 Joensuu
20.7 Mikkeli
20.8 Koko maa
22.7 Porvoo

Vammojen ja myrkytysten vuoksi sairaalassa hoidetut 65 vuotta täyttäneet, % vastaavanikäisestä väestöstä (vuosi 2018 ennakkotieto)

-11.54

2021 - 2022




1.8 Porvoo
1.9 Kotka
2.2 Koko maa
2.2 Joensuu
2.3 Mikkeli
2.3 Hämeenlinna
2.8 Seinäjoki

Kaatumisiin ja putoamisiin liittyvät hoitajakset 65 vuotta täyttäneillä / 10 000 vastaavan ikäistä

-8.23

2021 - 2022




232.6 Kotka
275.2 Porvoo
303.3 Mikkeli
309.4 Joensuu
335.6 Hämeenlinna
344.4 Koko maa
504.7 Seinäjoki

Erityiskorvattaviin lääkkeisiin oikeutettuja 65 vuotta täyttäneitä, % vastaavanikäisestä väestöstä



Täyttä kansaneläkettä saaneet 65 vuotta täyttäneet, % vastaavanikäisestä väestöstä



ELINTAVAT, TERVEYS JA TOIMINTAKYKY, ikäntyneet

Hyvää kehitystä

- Kaatumisten ja putoamisten vuoksi sairaaloissa hoidettavien hoitajaksot ovat vähentyneet 330→303/10 000 asukasta (2021→2022)
- Vammojen ja myrkytysten vuoksi sairaalahoitajaksot myös vähentyneet
- Terveytensä kokee huonoksi yhä harvempi (selkeästi parempi tilanne myös vertailukaupunkeihin nähden)

Huolestuttavaa

- Liikkumisen vähäisyys
- Ylipainon lisääntyminen



KOULUNKÄYNTI, OPISKELU



Pitää koulunkäynnistä, % 8. ja 9. luokan oppilaista

-17.47

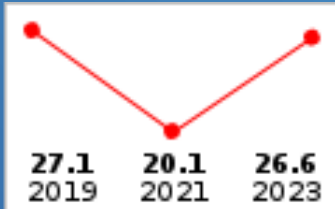
2021 - 2023



Opettajat eivät rohkaise mielipiteen ilmaisuun oppitunnilla, % 8. ja 9. luokan oppilaista

32.34

2021 - 2023

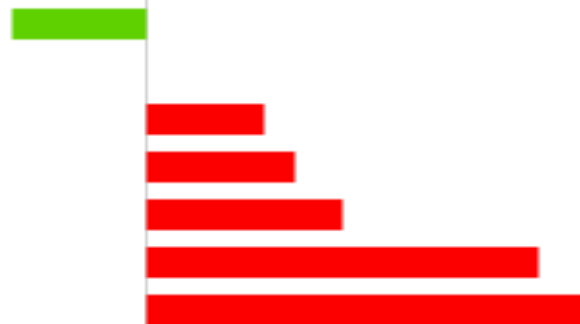
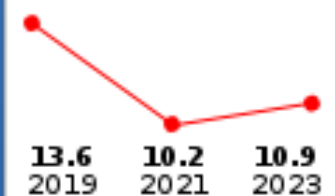


26.6 Mikkeli
26.6 Joensuu
28.9 Seinäjoki
29 Koko maa
29.7 Hämeenlinna
31.3 Porvoo
38.1 Kotka

Opettajat eivät rohkaise mielipiteen ilmaisuun oppitunnilla, % ammatillisen oppilaitoksen 1. ja 2. vuoden opiskelijoista

6.86

2021 - 2023

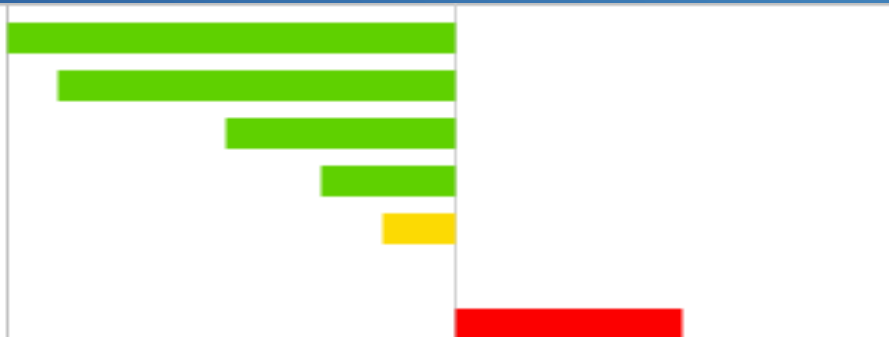
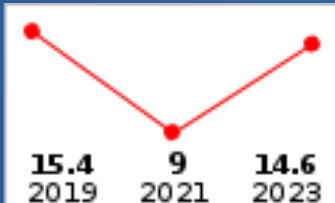


9.2 Porvoo
10.9 Mikkeli
12.4 Seinäjoki
12.8 Kotka
13.4 Koko maa
15.9 Hämeenlinna
16.6 Joensuu

Opettajat eivät rohkaise mielipiteen ilmaisuun oppitunnilla, % lukion 1. ja 2. vuoden opiskelijoista

62.22

2021 - 2023



9.5 Seinäjoki
10.1 Joensuu
12 Kotka
13.1 Koko maa
13.8 Porvoo
14.6 Mikkeli
17.2 Hämeenlinna


Oppilaitoksen fyysiset työolot häirinneet opiskelua, % 8. ja 9. luokan oppilaista (2017-)



Oppilaitoksen fyysiset työolot häirinneet opiskelua, % ammatillisen oppilaitoksen 1. ja 2. vuoden opiskelijoista (2017-)



Oppilaitoksen fyysiset työolot häirinneet opiskelua, % lukion 1. ja 2. vuoden opiskelijoista (2017-)



KOULUNKÄYNTI JA OPISKELU, lapset ja nuoret

Hyvää kehitystä

Huolestuttavaa

- Yläkoululaisten koulusta pitävien osuus on laskenut (2019-2023) 60 % → alle 50 %
- Kokemus opettajien rohkaisusta oman mielipiteen ilmaisuun on heikentynyt
- Perusopetuksen ja lukion fyysiset olosuhteet on koettu häiritsevän opiskelua enemmän kuin aiemmin ja vertailukaupunkeihin nähden

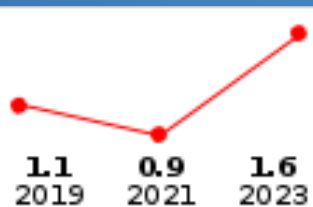
OSALLISUUS, KOULUTUS JA TYÖLLISYYS



Ei yhtään hyvää kaveria, % 4. ja 5. luokan oppilaista (2017-)

77.78

2021 - 2023

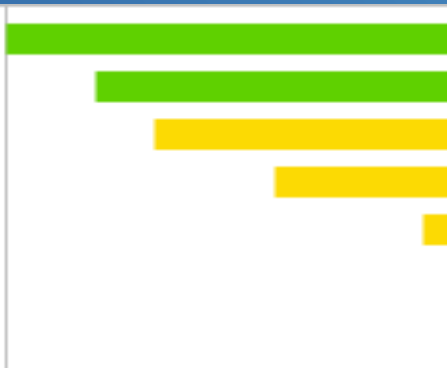
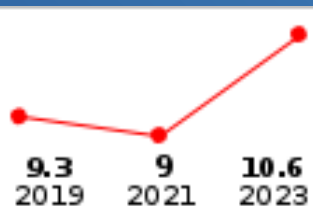


0.6 Joensuu
0.9 Koko maa
0.9 Seinäjoki
0.9 Hämeenlinna
1 Porvoo
1.4 Kotka
1.6 Mikkeli

Ei yhtään läheistä ystävää, % 8. ja 9. luokan oppilaista

17.78

2021 - 2023



9.1 Kotka
9.4 Seinäjoki
9.6 Joensuu
10 Porvoo
10.5 Koko maa
10.6 Mikkeli
11.4 Hämeenlinna

Ei yhtään läheistä ystävää, % ammatillisen oppilaitoksen 1. ja 2. vuoden opiskelijoista



2021 - 2023



6.6 Mikkeli

6.6 Joensuu

7.3 Kotka

9.1 Koko maa

11.6 Seinäjoki

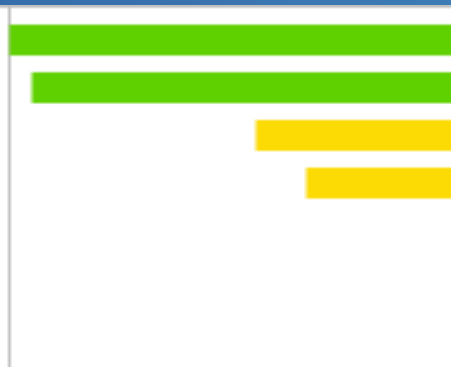
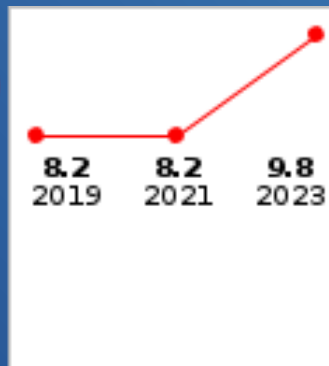
11.6 Porvoo

12.2 Hämeenlinna

Ei yhtään läheistä ystävää, % lukion 1. ja 2. vuoden opiskelijoista



2021 - 2023



8 Seinäjoki

8.1 Joensuu

9 Koko maa


9.2 Hämeenlinna

9.8 Mikkeli

10.1 Porvoo

10.1 Kotka

Itsensä yksinäiseksi tuntevien osuus (%)



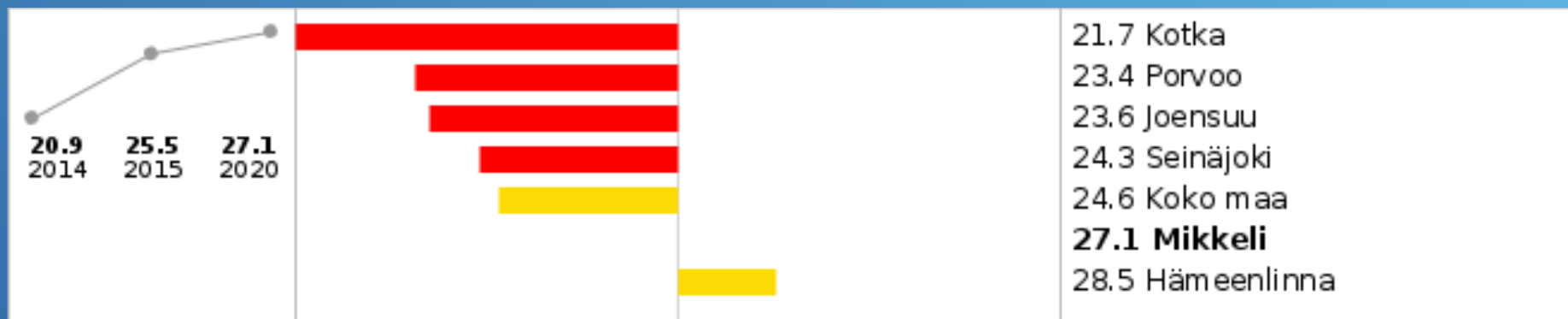
Itsensä yksinäiseksi tuntevien osuus (%), 20 - 64-vuotiaat



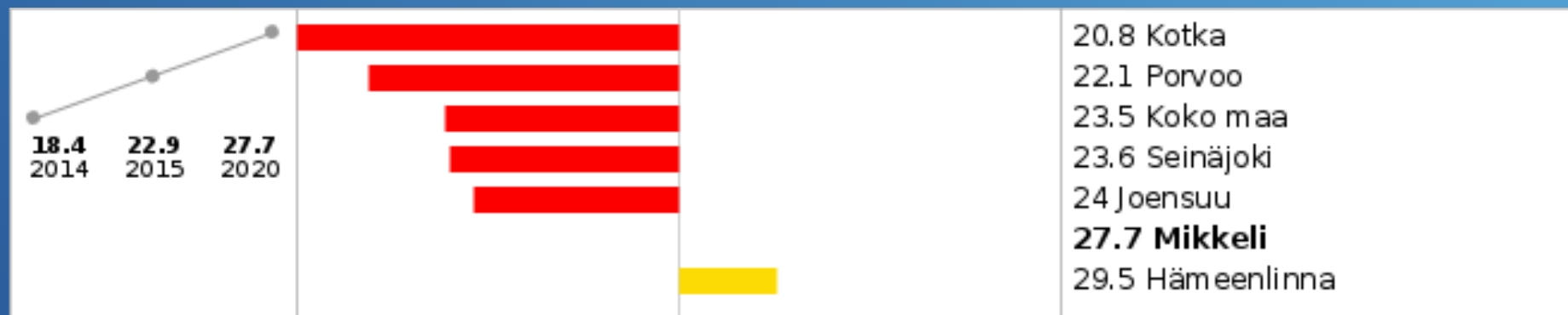
Itsensä yksinäiseksi tuntevien osuus (%), 65 vuotta täyttäneet



Aktiivisesti järjestötoimintaan tms. osallistuvien osuus (%)



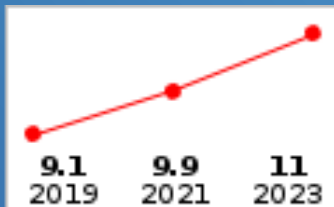
Aktiivisesti järjestötoimintaan tms. osallistuvien osuus (%), 20 - 64-vuotiaat



Erittäin heikko osallisuuden kokemus, % 8. ja 9. luokan oppilaista



2021 - 2023

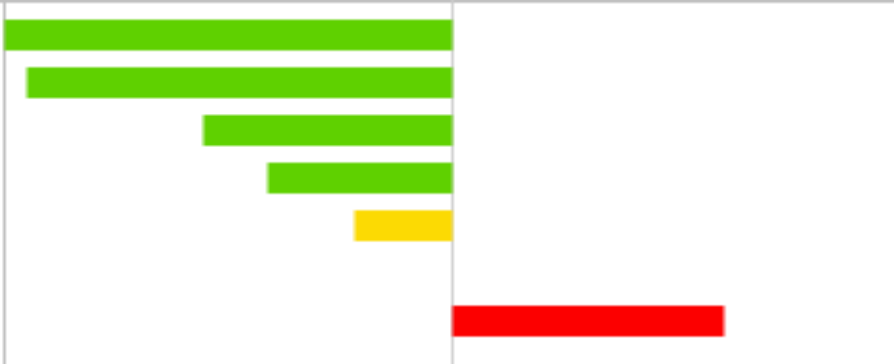
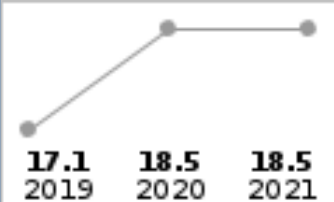


11 Mikkeli
 12.3 Koko maa
 12.3 Joensuu
 12.5 Hämeenlinna
 12.7 Kotka
 12.8 Seinäjoki
 15.9 Porvoo

Syrjäytymisriskissä (ei työssä, ei opiskele, ei ole varusmiespalvelussa) olevat 18 - 24-vuotiaat, % vastaavan ikäisistä



2020 - 2021

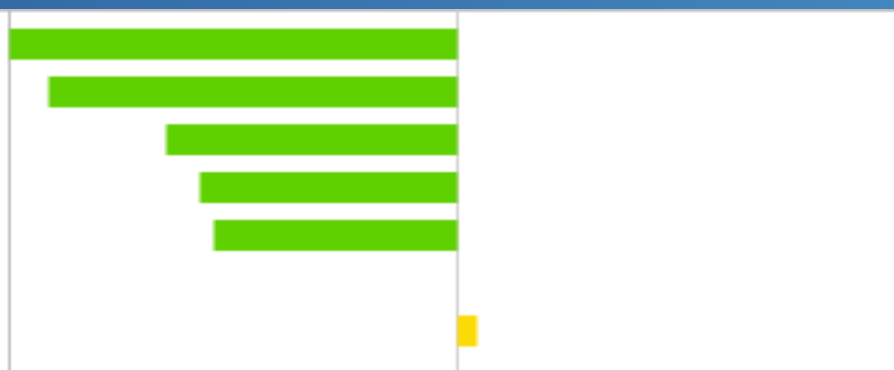
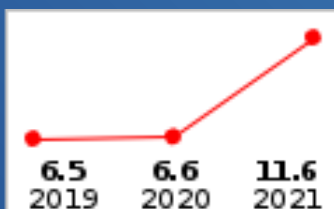


12.9 Seinäjoki
 13.2 Joensuu
 15.4 Koko maa
 16.2 Hämeenlinna
 17.3 Porvoo
18.5 Mikkeli
 21.9 Kotka

Koulutuksen ulkopuolelle jääneet 17 - 24-vuotiaat, % vastaavanikäisestä väestöstä



2020 - 2021




5.1 Joensuu
 5.7 Seinäjoki
 7.4 Porvoo
 7.9 Koko maa
 8.1 Hämeenlinna
11.6 Mikkeli
 11.9 Kotka

Työlliset, % väestöstä

1.49

2021 - 2022





38.7 Kotka
40.2 Joensuu
40.9 Mikkeli
41.6 Hämeenlinna
43.6 Koko maa
45.0 Porvoo
45.8 Seinäjoki

Työttömät, % työvoimasta

5.1

2022 - 2023

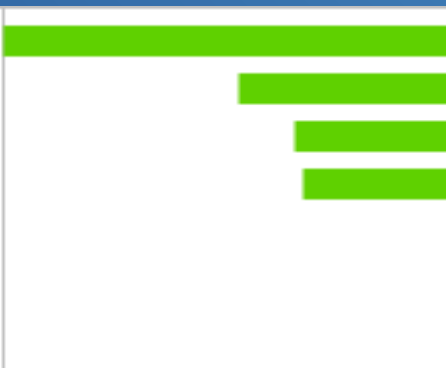



7.2 Seinäjoki
9.0 Porvoo
9.8 Koko maa
10.2 Hämeenlinna
10.3 Mikkeli
13.0 Kotka
13.6 Joensuu

Nuorisotyöttömät, % 18 - 24-vuotiaasta työvoimasta

-2.13

2022 - 2023

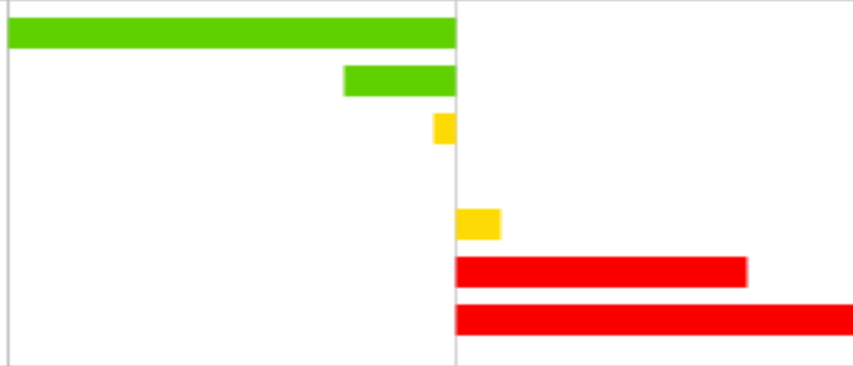
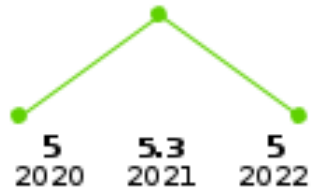


8.9 Seinäjoki
11.5 Koko maa
12.1 Hämeenlinna
12.2 Porvoo
13.8 Mikkeli
15.2 Joensuu
16.4 Kotka

Vaikeasti työllistyvät (rakennetyöttömyys), % 15 - 64-vuotiaista

-5.66

2021 - 2022

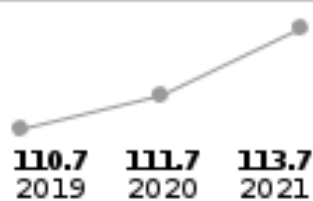


3 Seinäjoki
4.5 Koko maa
4.9 Porvoo
5 Mikkeli
5.2 Hämeenlinna
6.3 Joensuu
6.8 Kotka

Työkyvyttömyysindeksi, ikävakioitu

1.79

2020 - 2021



75.6 Porvoo
100 Koko maa
105.3 Seinäjoki
106.3 Hämeenlinna
107.1 Joensuu
113.7 Mikkeli
121.7 Kotka

Harrastaa jotakin vähintään yhtenä päivänä viikossa, % 4. ja 5. luokan oppilaista (2019-)



Harrastaa jotakin vähintään kerran viikossa, % 8. ja 9. luokan oppilaista (2019-)



Harrastaa jotakin vähintään kerran viikossa, % ammatillisen oppilaitoksen 1. ja 2. vuoden opiskelijoista (2019-)



Harrastaa jotakin vähintään kerran viikossa, % lukion 1. ja 2. vuoden opiskelijoista (2019-)



Harrastaa taidetta ja kulttuuria vähintään yhtenä päivänä viikossa, % 4. ja 5. luokan oppilaista



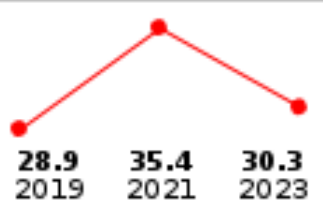
Harrastaa taidetta ja kulttuuria vähintään yhtenä päivänä viikossa, % 8. ja 9. luokan oppilaista



Harrastaa taidetta ja kulttuuria vähintään yhtenä päivänä viikossa, % ammatillisen oppilaitoksen 1. ja 2. vuoden opiskelijoista

-14.41

2021 - 2023

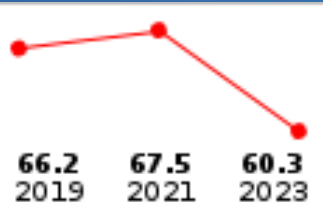


29.1 Porvoo
30.3 Mikkeli
34.1 Seinäjoki
35.8 Joensuu
36 Koko maa
37.7 Hämeenlinna
38.2 Kotka

Harrastaa taidetta ja kulttuuria vähintään yhtenä päivänä viikossa, % lukion 1. ja 2. vuoden opiskelijoista

-10.67

2021 - 2023



53.6 Joensuu
54 Seinäjoki
56.7 Porvoo
57.1 Koko maa
58.4 Kotka
60.1 Hämeenlinna
60.3 Mikkeli

Äänestysaktiivisuus kuntavaaleissa, %



OSALLISUUS, KOULUTUS, TYÖLLISYYS

Hyvää kehitystä

- Yksinäisyyden kokemus on vähentynyt ammattiin opiskelevilla
- Aikuisväestön yksinäisyys on vähentynyt
- Järjestötoimintaan osallistuminen on Mikkelissä aktiivista
- Heikko osallisuuden kokemus on Mikkelissä vähäisempää kuin vertailukaupungeissa
- Lapsilla ja nuorilla harrastaminen on hyvällä tasolla, yli 90 %-lähes 100 %
- Nuorisotyöttömyys on vähentynyt
- Vaikeasti työllistyvien osuus on hivenen vähentynyt

Huolestuttavaa

- Yksinäisyys on lisääntynyt peruskoululaisilla ja lukiolaisilla
- Nuorista koulutuksen ulkopuolelle jää Mikkelissä noin 11 % ja on huonompi tilanne kuin vertailukaupungeissa
- Heikko osallisuuden kokemus on Mikkelissä lisääntynyt
- Syrjäytymisriskissä on lähes 20 % nuorista
- Työttömien osuus työvoimasta on lisääntynyt

TURVALLISUUS



Kokenut fyysistä uhkaa

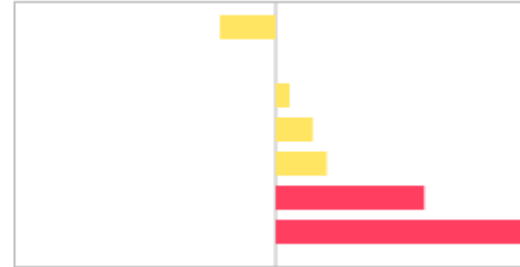
Kokenut fyysistä uhkaa vuoden aikana, % 8. ja 9. luokan oppilaista (-2015)
(T)



-0.61



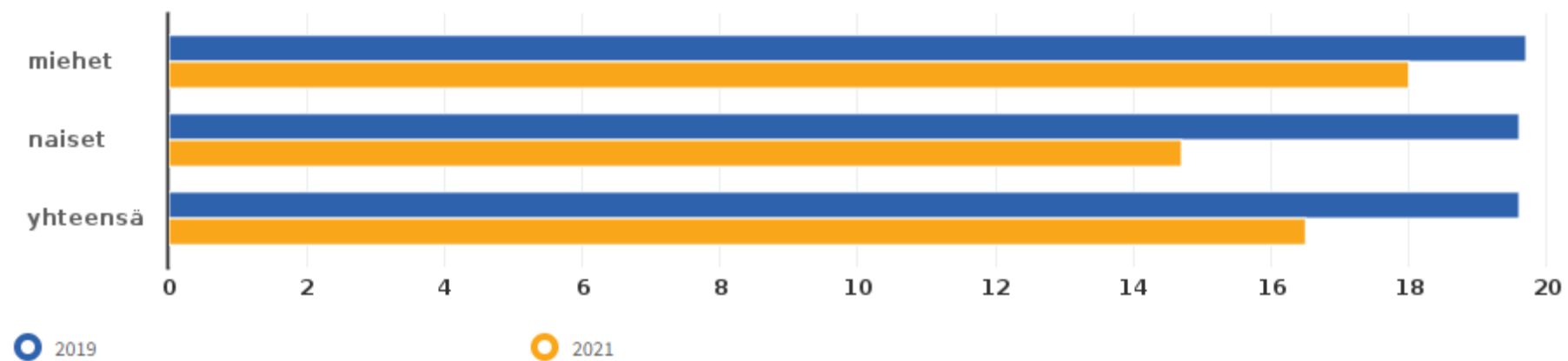
19.6 2019
16.5 2021
16.4 2023



15.2 Joensuu
16.4 Mikkeli
16.7 Seinäjoki
17.2 Hämeenlinna
17.5 Koko maa
19.6 Porvoo
22 Kotka

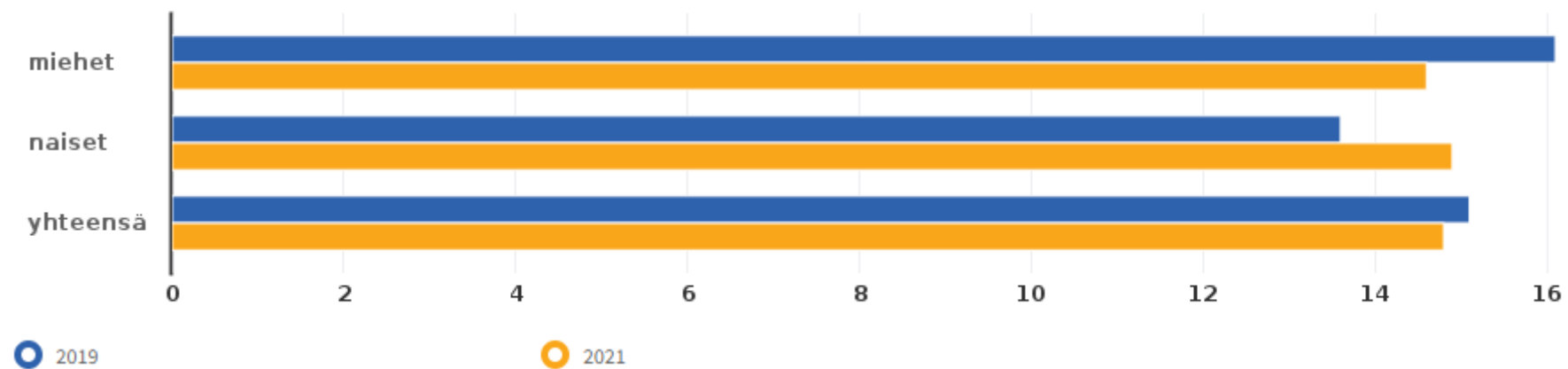
Kokenut fyysistä uhkaa vuoden aikana, % 8. ja 9. luokan oppilaista

info ind. 3907 Alue: Mikkeli



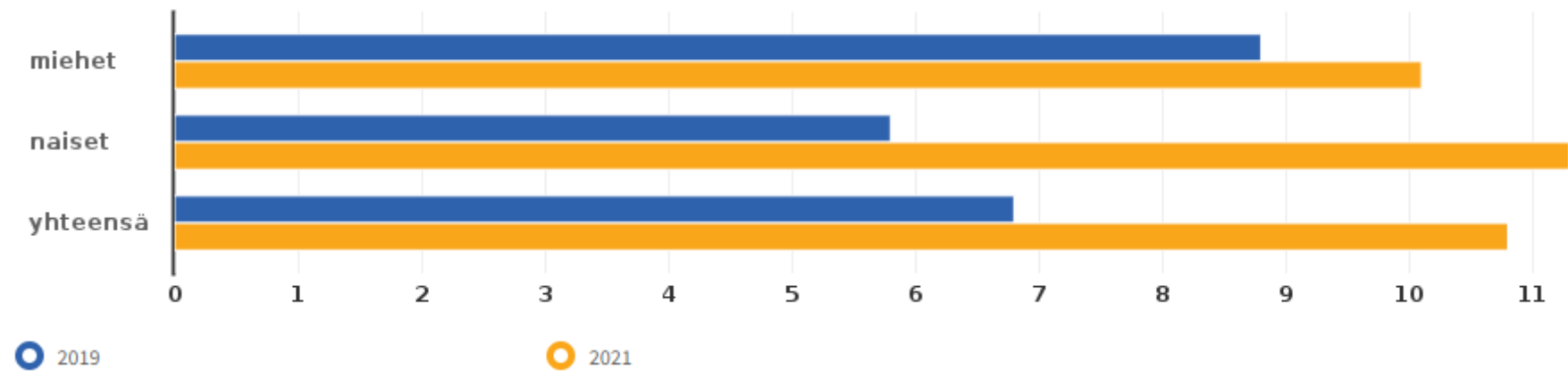
Kokenut fyysistä uhkaa vuoden aikana, % ammatillisen oppilaitoksen 1. ja 2. vuoden opiskelijoista

info ind. 3941 Alue: Mikkeli



Kokenut fyysistä uhkaa vuoden aikana, % lukion 1. ja 2. vuoden opiskelijoista

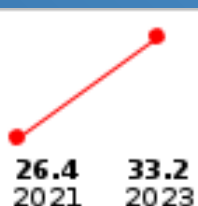
info ind. 3926 Alue: Mikkeli



Kokenut syrjintää koulussa tai vapaa-ajalla, % 8. ja 9. luokan oppilaista (alkaen 2021)

25.76

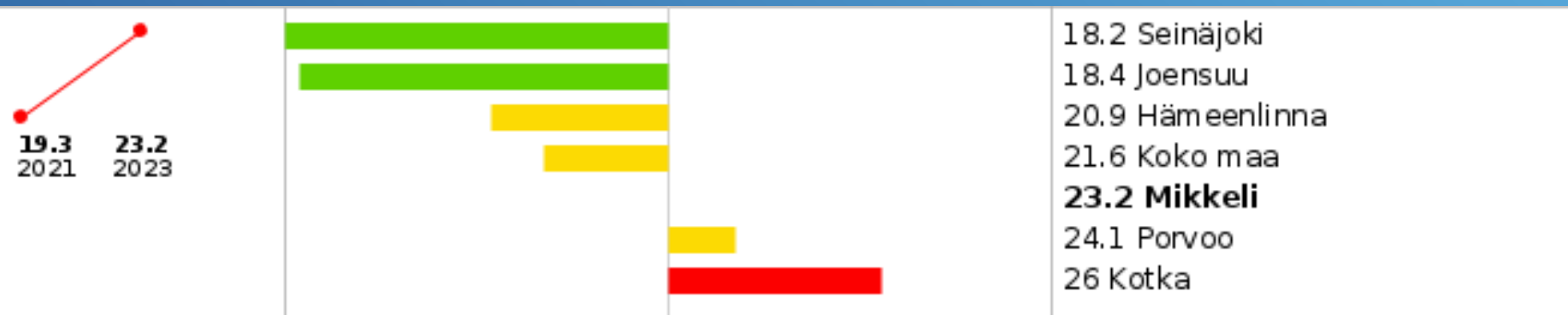
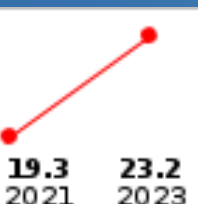
2021 - 2023



Kokenut syrjintää koulussa tai vapaa-ajalla, % lukion 1. ja 2. vuoden opiskelijoista (alkaen 2021)

20.21

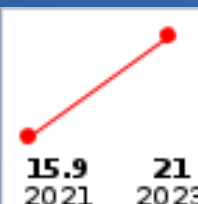
2021 - 2023



Kokenut syrjintää koulussa tai vapaa-ajalla, % ammatillisen oppilaitoksen 1. ja 2. vuoden opiskelijoista (alkaen 2021)

32.08

2021 - 2023



Kokenut seksuaalista koskettelua tai painostamista koskettamaan vuoden aikana, % 4. ja 5. luokan oppilaista (2019-)

44.44

2021 - 2023



2.6 Mikkeli

2.9 Joensuu

3.3 Seinäjoki

3.3 Hämeenlinna

3.4 Koko maa

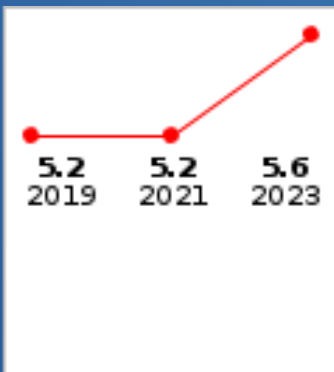
3.4 Kotka

4.4 Porvoo

Kokenut seksuaalista häirintää koulussa vuoden aikana, % 8. ja 9. luokan oppilaista (2017-)

7.69

2021 - 2023



5.2 Seinäjoki

5.3 Hämeenlinna

5.4 Kotka

5.6 Mikkeli

5.8 Joensuu

5.9 Koko maa

7.1 Porvoo

Kokenut seksuaaliväkivaltaa vuoden aikana, % ammatillisen oppilaitoksen 1. ja 2. vuoden opiskelijoista (2019-)

42.03

2021 - 2023



Kokenut seksuaalista kommentointia, ehdottelua, viestittelyä tai kuvamateriaalin näyttämistä vuoden aikana, % 4. ja 5. luokan oppilaista (2019-)

32.5

2021 - 2023



Kokenut seksuaaliväkivaltaa vuoden aikana, % 8. ja 9. luokan oppilaista (2019-)

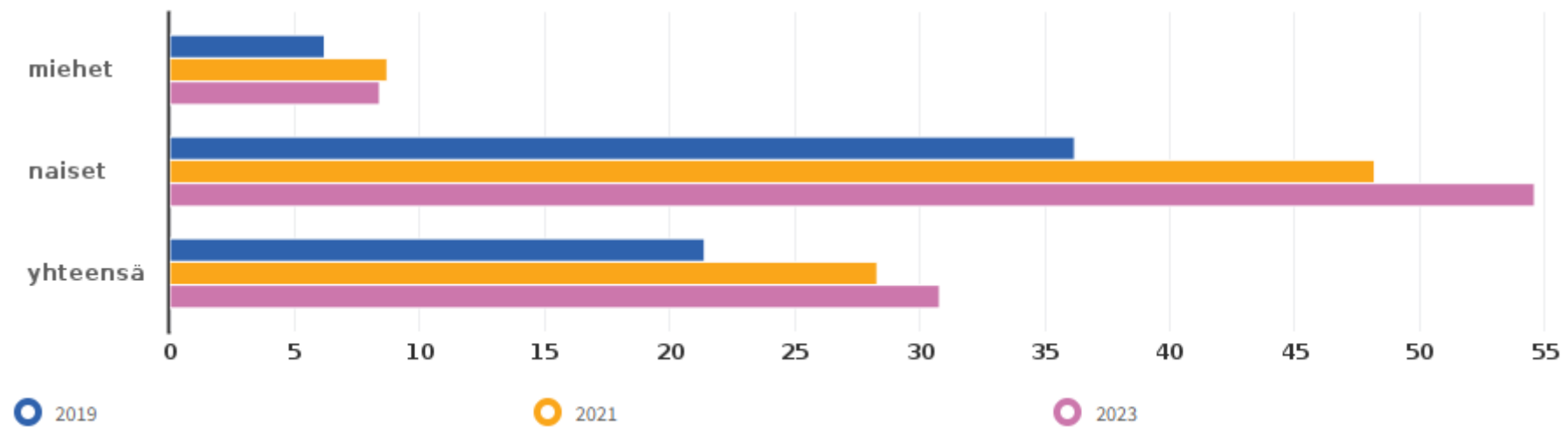


Kokenut seksuaaliväkivaltaa vuoden aikana, % lukion 1. ja 2. vuoden opiskelijoista (2019-)



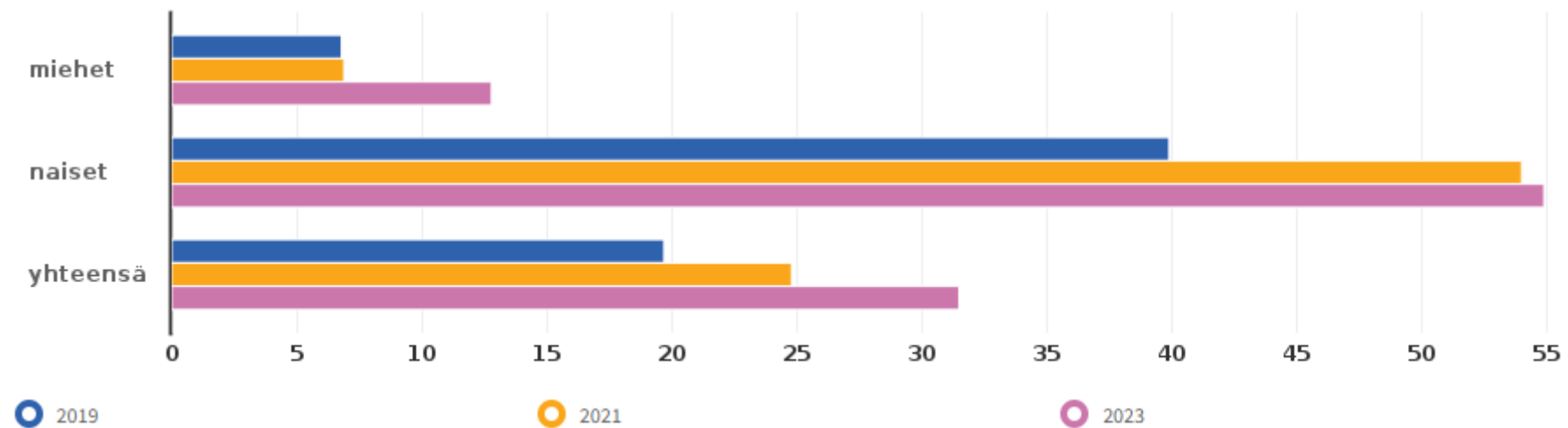
Kokenut häiritsevää seksuaalista ehdottelua tai ahdistelua vuoden aikana, % 8. ja 9. luokan oppilaista (2019-)

info ind. 4938 Alue: Mikkeli



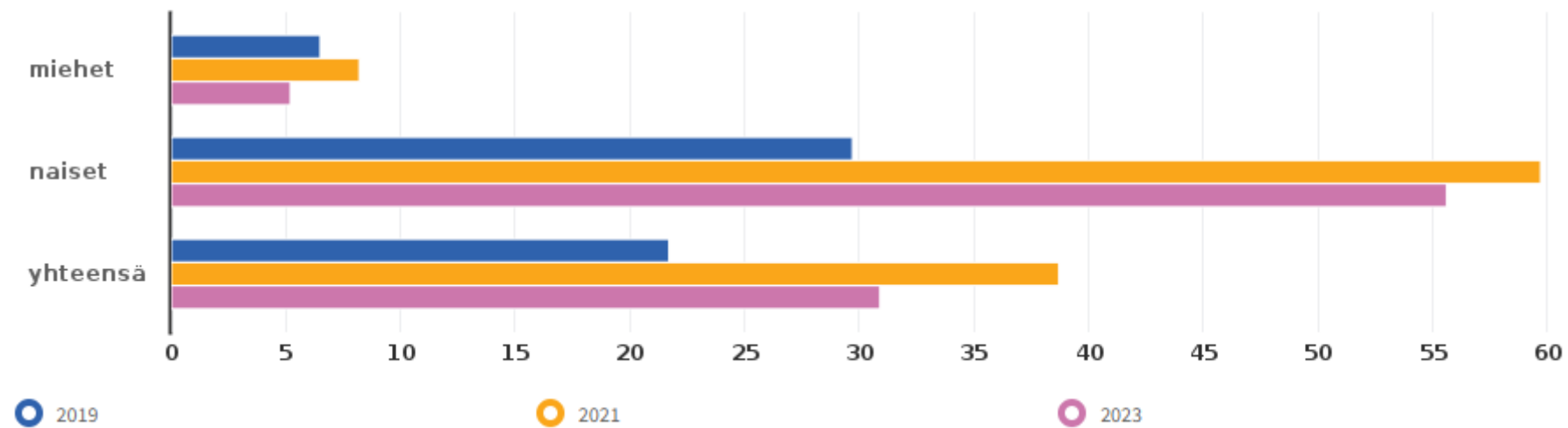
Kokenut häiritsevää seksuaalista ehdottelua tai ahdistelua vuoden aikana, % ammatillisen oppilaitoksen 1. ja 2. vuoden opiskelijoista (2019-)

info ind. 4940 Alue: Mikkeli



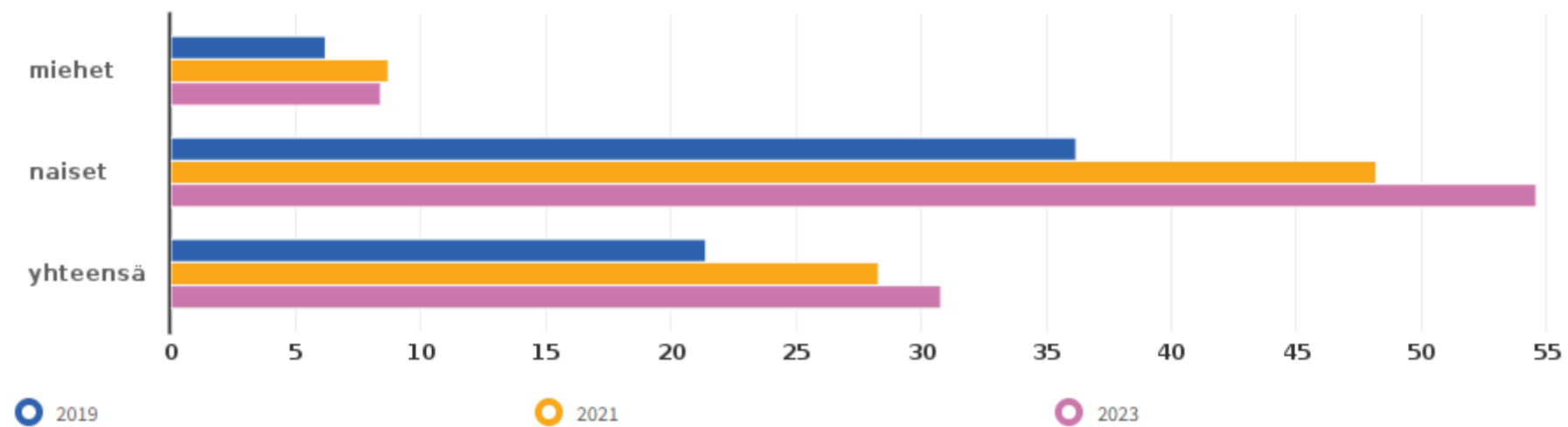
Kokenut häiritsevää seksuaalista ehdottelua tai ahdistelua vuoden aikana, % lukion 1. ja 2. vuoden opiskelijoista (2019-)

info ind. 4939 Alue: Mikkeli



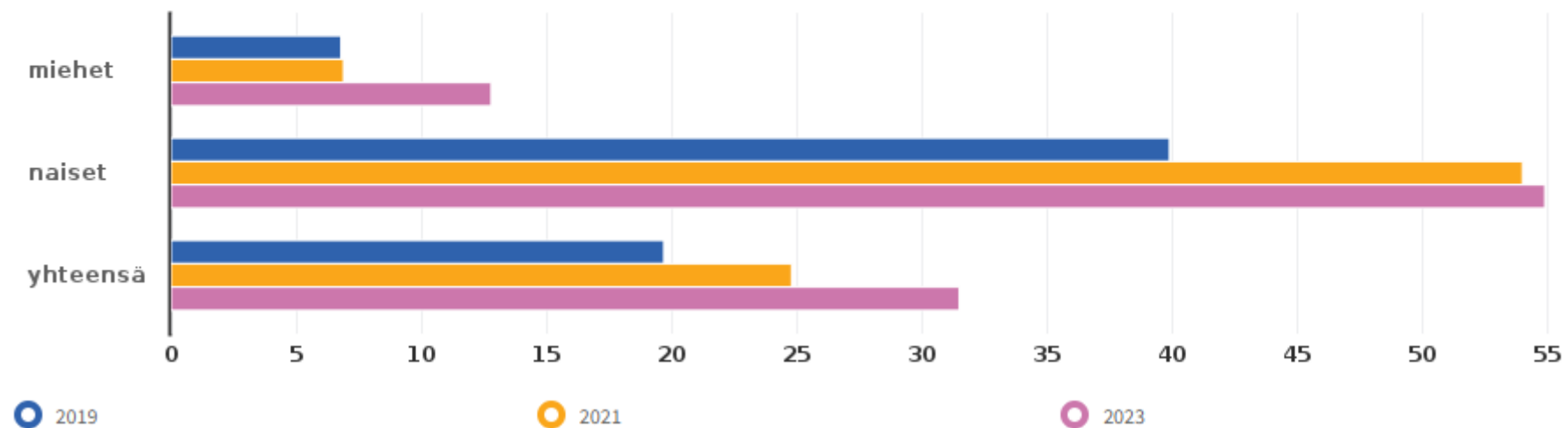
Kokenut häiritsevää seksuaalista ehdottelua tai ahdistelua vuoden aikana, % 8. ja 9. luokan oppilaista (2019-)

info ind. 4938 Alue: Mikkeli



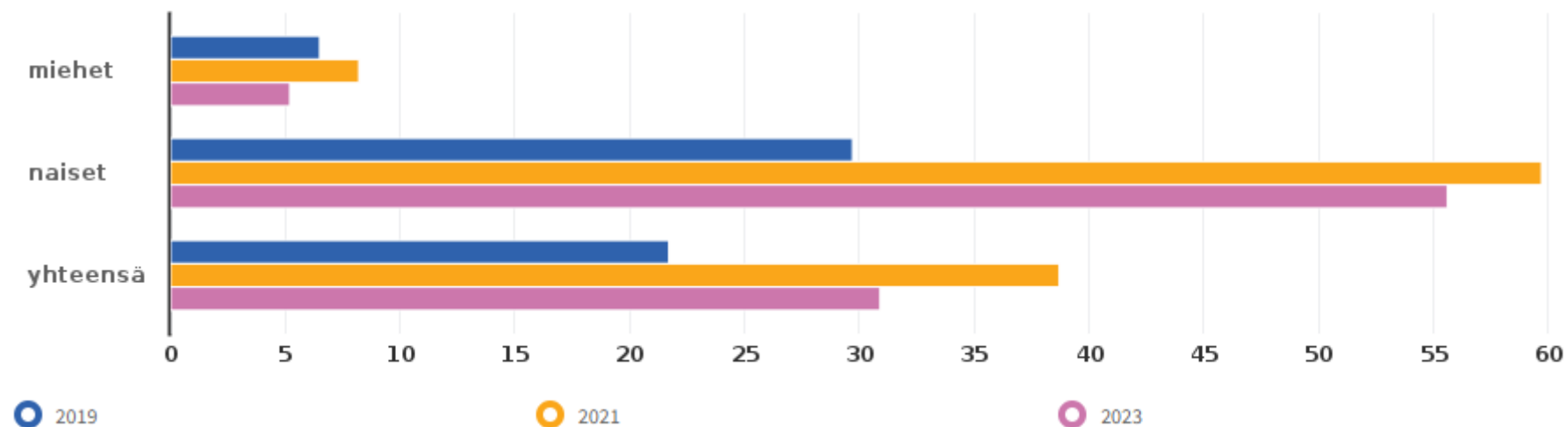
Kokenut häiritsevää seksuaalista ehdottelua tai ahdistelua vuoden aikana, % ammatillisen oppilaitoksen 1. ja 2. vuoden opiskelijoista (2019-)

info ind. 4940 Alue: Mikkeli



Kokenut häiritsevää seksuaalista ehdottelua tai ahdistelua vuoden aikana, % lukion 1. ja 2. vuoden opiskelijoista (2019-)

info ind. 4939 Alue: Mikkeli



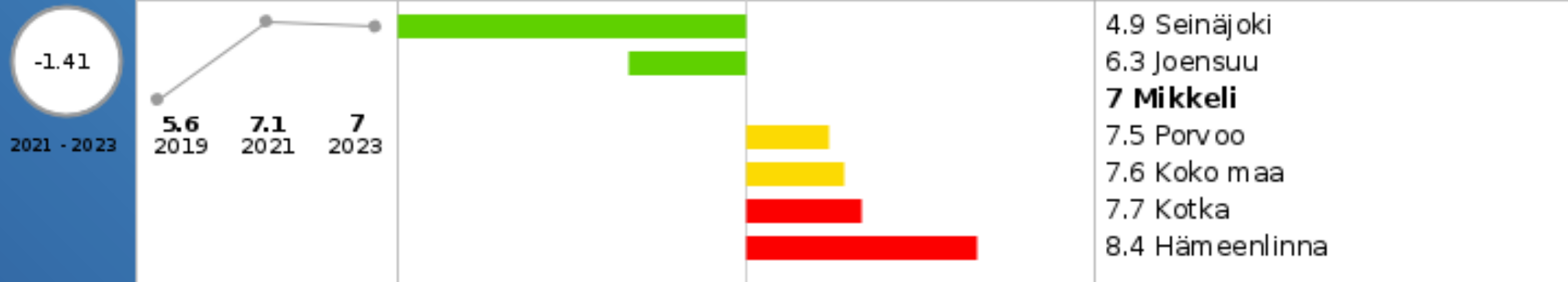
Kokenut vanhempien tai muiden huoltajien aikuisten fyysistä väkivaltaa vuoden aikana, % 4. ja 5. luokan oppilaista (2019-)



Kokenut vanhempien tai muiden huoltajien aikuisten fyysistä väkivaltaa vuoden aikana, % 8. ja 9. luokan oppilaista (2019-)



Kokenut vanhempien tai muiden huoltajien aikuisten fyysistä väkivaltaa vuoden aikana, % lukion 1. ja 2. vuoden opiskelijoista (2019-)

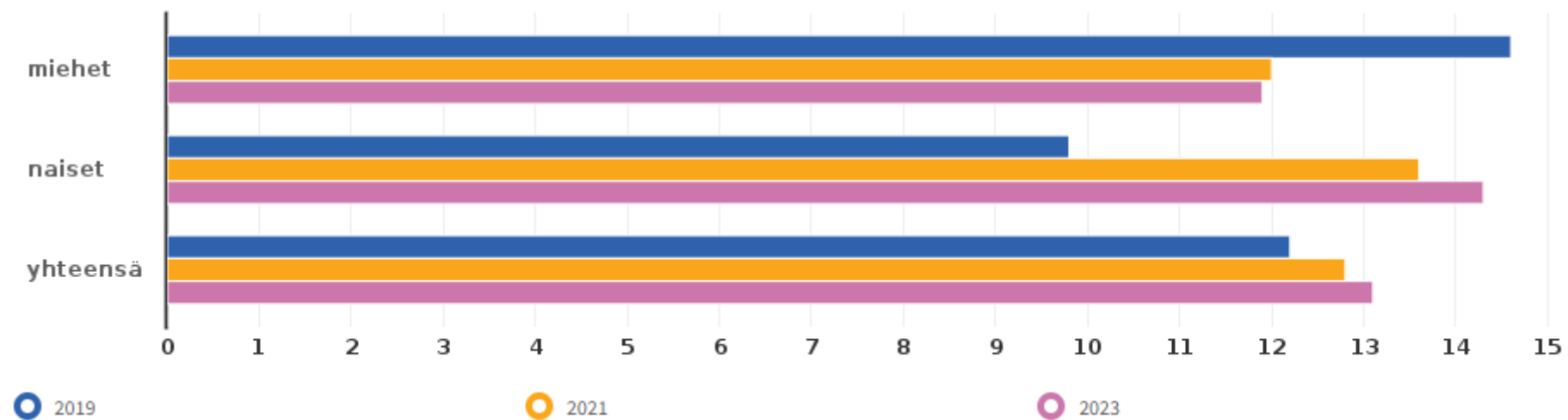


Kokenut vanhempien tai muiden huoltajien aikuisten fyysistä väkivaltaa vuoden aikana, % ammatillisen oppilaitoksen 1. ja 2. vuoden opiskelijoista (2019-)



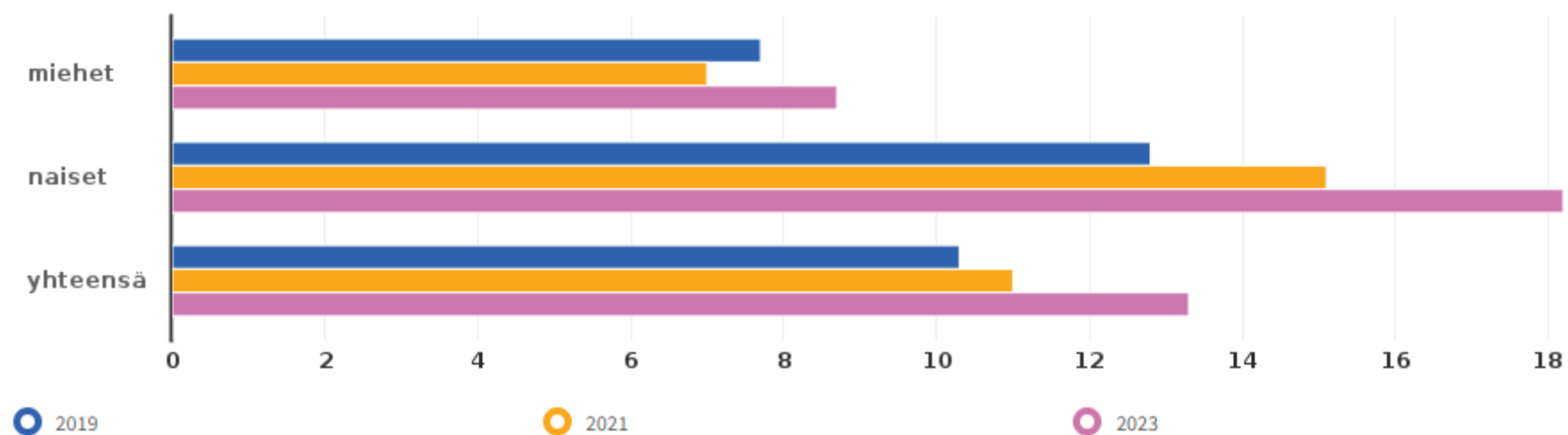
Kokenut vanhempien tai muiden huoltapitävien aikuisten fyysistä väkivaltaa vuoden aikana, % 4. ja 5. luokan oppilaista (2019-)

info ind. 4890 Alue: Mikkeli



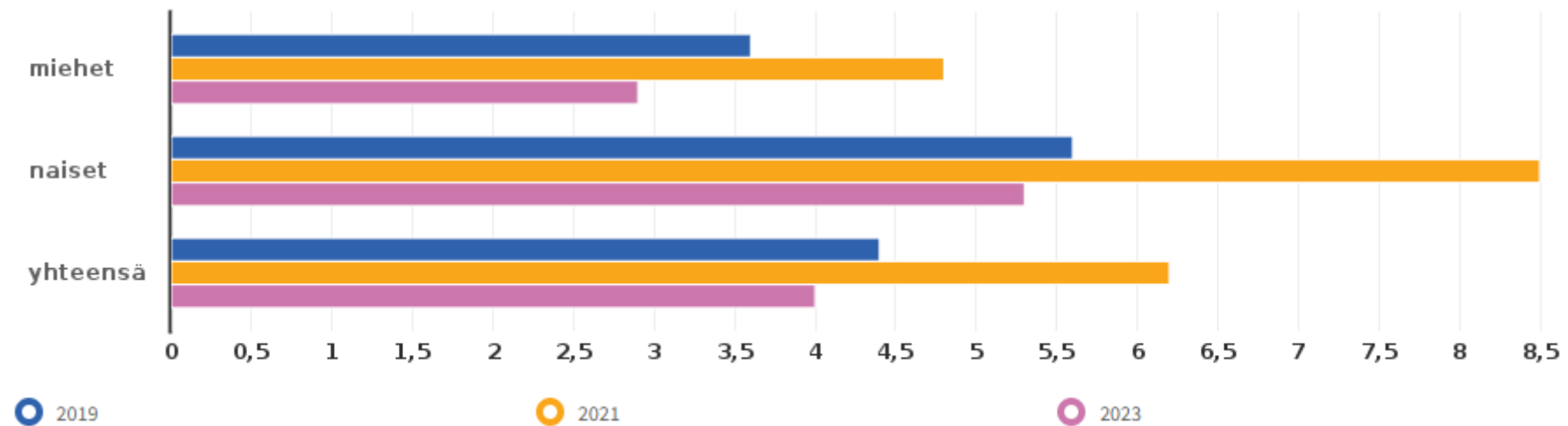
Kokenut vanhempien tai muiden huoltapitävien aikuisten fyysistä väkivaltaa vuoden aikana, % 8. ja 9. luokan oppilaista (2019-)

info ind. 4956 Alue: Mikkeli



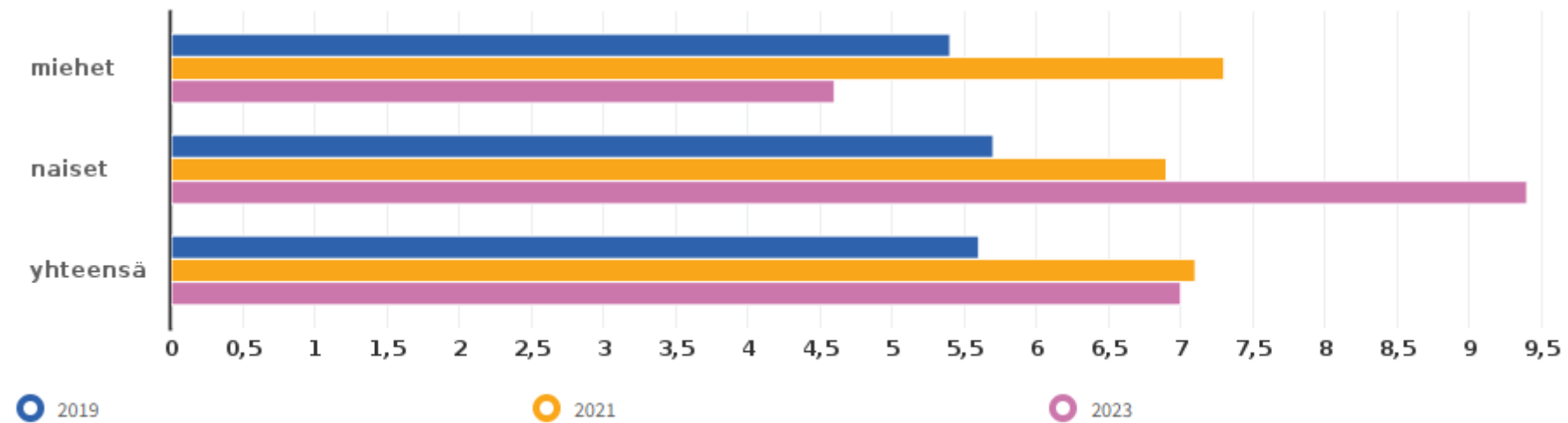
Kokenut vanhempien tai muiden huoltapitävien aikuisten fyysistä väkivaltaa vuoden aikana, % ammatillisen oppilaitoksen 1. ja 2. vuoden opiskelijoista (2019-)

info ind. 4958 Alue: Mikkeli



Kokenut vanhempien tai muiden huoltapitävien aikuisten fyysistä väkivaltaa vuoden aikana, % lukion 1. ja 2. vuoden opiskelijoista (2019-)

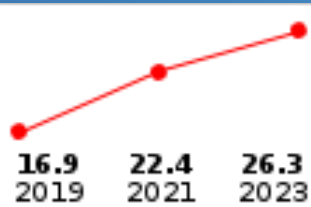
info ind. 4957 Alue: Mikkeli



Kokenut vanhempien tai muiden huoltajapitävien aikuisten henkistä väkivaltaa vuoden aikana, % 4. ja 5. luokan oppilaista (2019-)

17.41

2021 - 2023

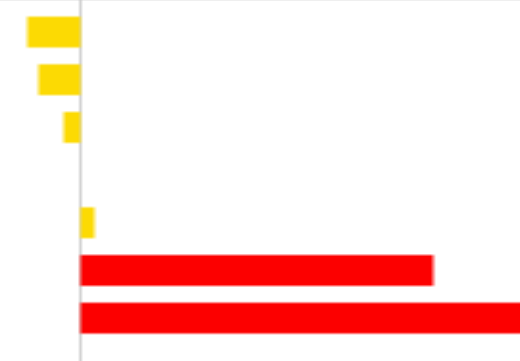
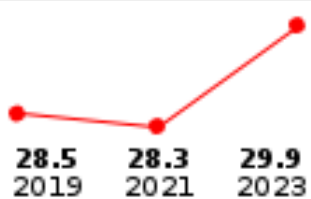


25.3 Joensuu
26.3 Mikkeli
27.2 Hämeenlinna
27.7 Koko maa
29.5 Kotka
29.8 Seinäjoki
33 Porvoo

Kokenut vanhempien tai muiden huoltajapitävien aikuisten henkistä väkivaltaa vuoden aikana, % 8. ja 9. luokan oppilaista (2019-)

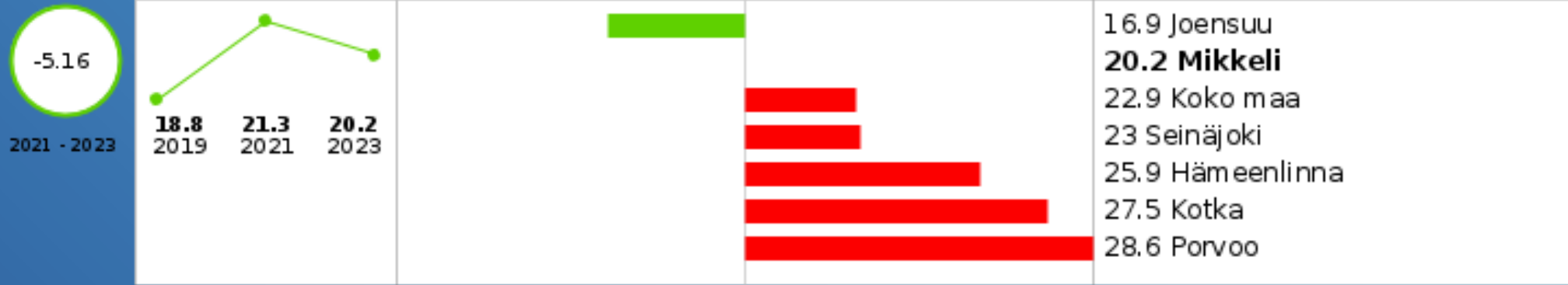
5.65

2021 - 2023



28.9 Joensuu
29.1 Hämeenlinna
29.6 Seinäjoki
29.9 Mikkeli
30.2 Koko maa
36.7 Kotka
38.5 Porvoo

Kokenut vanhempien tai muiden huoltajien aikuisten henkistä väkivaltaa vuoden aikana, % ammatillisen oppilaitoksen 1. ja 2. vuoden opiskelijoista (2019-)

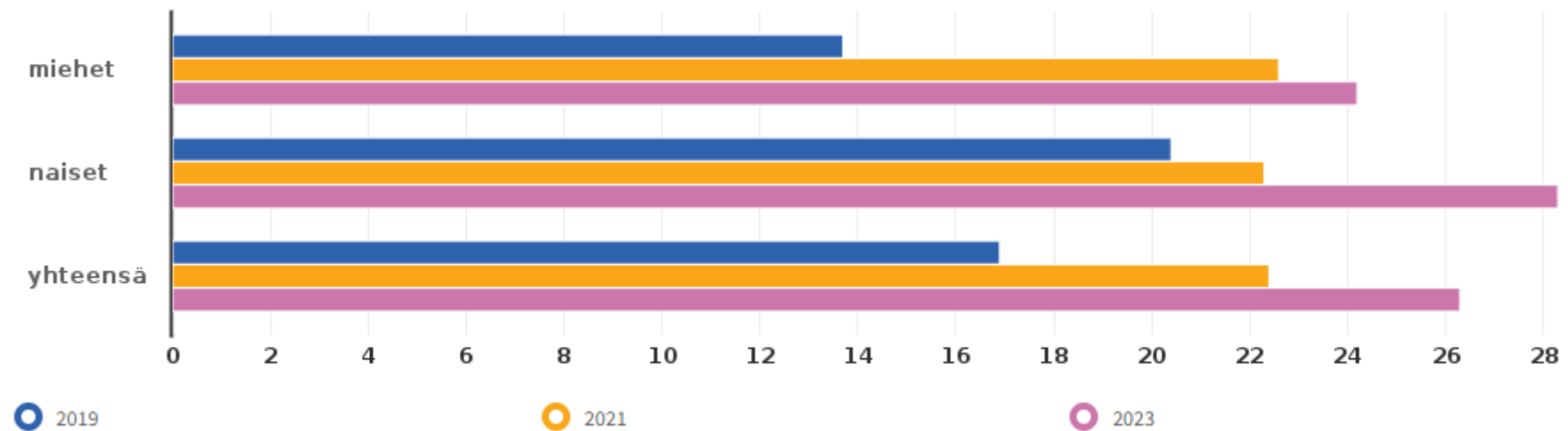


Kokenut vanhempien tai muiden huoltajien aikuisten henkistä väkivaltaa vuoden aikana, % lukion 1. ja 2. vuoden opiskelijoista (2019-)



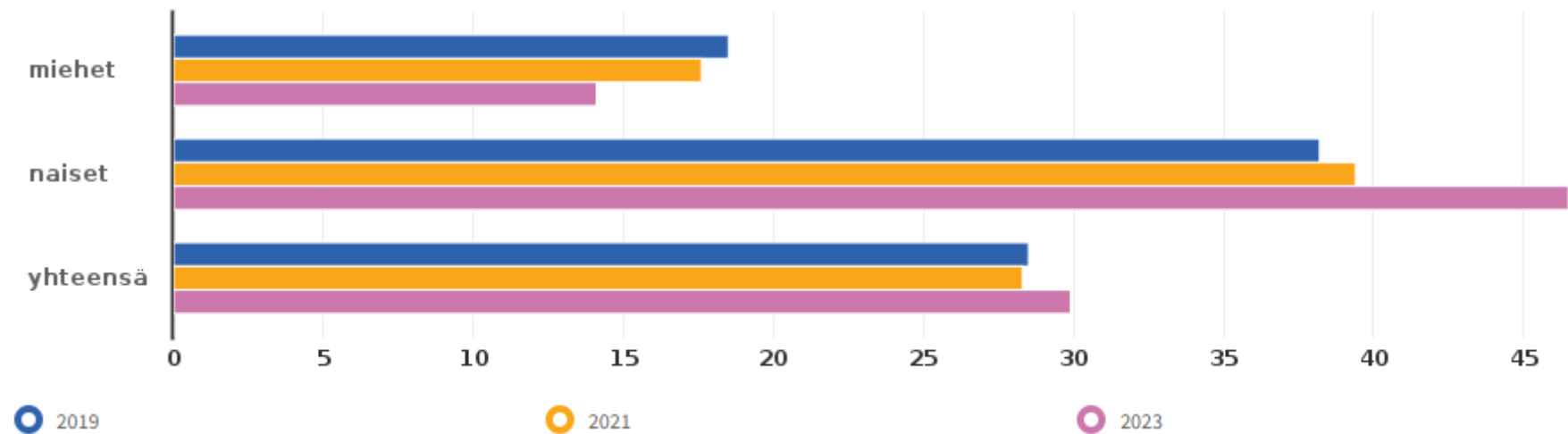
Kokenut vanhempien tai muiden huoltapitävien aikuisten henkistä väkivaltaa vuoden aikana, % 4. ja 5. luokan oppilaista (2019-)

info ind. 4891 Alue: Mikkeli



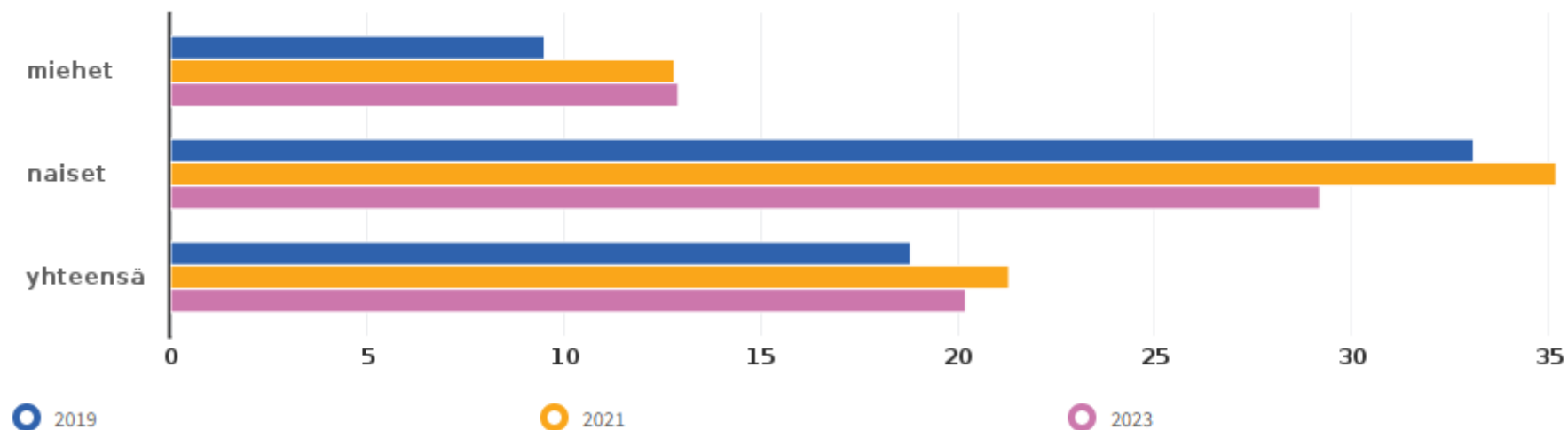
Kokenut vanhempien tai muiden huoltapitävien aikuisten henkistä väkivaltaa vuoden aikana, % 8. ja 9. luokan oppilaista (2019-)

info ind. 4959 Alue: Mikkeli



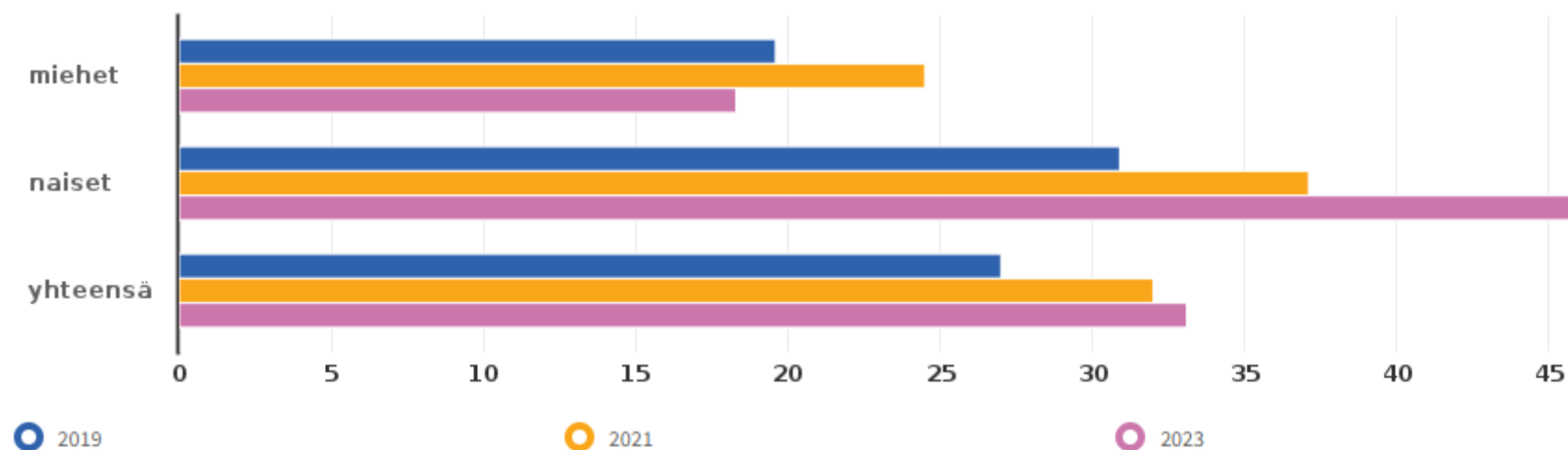
Kokenut vanhempien tai muiden huoltapitävien aikuisten henkistä väkivaltaa vuoden aikana, % ammattillisen oppilaitoksen 1. ja 2. vuoden opiskelijoista (2019-)

info ind. 4961 Alue: Mikkeli



Kokenut vanhempien tai muiden huoltapitävien aikuisten henkistä väkivaltaa vuoden aikana, % lukion 1. ja 2. vuoden opiskelijoista (2019-)

info ind. 4960 Alue: Mikkeli



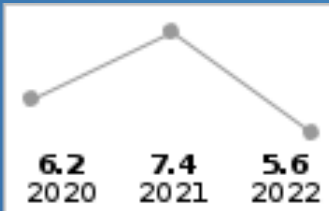
TURVALLISUUS, lapset ja nuoret, yhteenveto

2023	4-5 lk	8-9 lk	Amm. opisk.	Lukiolaiset
Kokenut häiritsevää seksuaalista ehdottelua tai ahdistelua vuoden aikana, %		yli 36 % Pojat 8 % Tytöt 55 %	32 % Pojat 13 % Tytöt 55 %	30 % Pojat 5 % Tytöt yli 55 %
Kokenut seksuaalista koskettelua tai painostamista, %	Yli 2,5 %	Noin 5,5 %	Noin 6,5 %	2,2, %
Kokenut seksuaaliväkivaltaa vuoden aikana, %		9 %	Noin 10 %	Noin 9 %
Kokenut vanhempien tai muiden huolta pitävien taholta fyysistä väkivaltaa, %	13 % Pojat 12 % Tytöt yli 14 %	Yli 13 % Pojat noin 9 % Tytöt 18 %	4 % Pojat noin 3 % Tytöt yli 5 %	7 % Pojat 4,5 % Tytöt noin 9,5 %
Kokenut vanhempien tai muiden huolta pitävien taholta henkistä väkivaltaa, %	26 % Pojat 24 % Tytöt 28 %	30 % Pojat 14 % Tytöt 46 %	20 % Pojat 13 % Tytöt 29 %	33 % Pojat 18 % Tytöt 47 %

Lastensuojelun avohuollon asiakkaat, 0 - 17-vuotiaat vuoden aikana, % vastaavanikäisestä väestöstä (THL)

-24.32

2021 - 2022

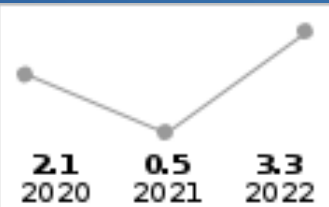


1.9 Porvoo
2.3 Seinäjoki
3.6 Koko maa
3.7 Joensuu
4.1 Kotka
4.5 Hämeenlinna
5.6 Mikkelä

Lastensuojelun avohuollon asiakkaat, 18 - 20-vuotiaat vuoden aikana, % vastaavanikäisestä väestöstä (THL)

560.0

2021 - 2022


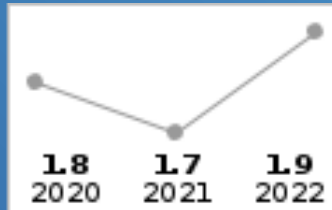


1.8 Seinäjoki
1.8 Joensuu
2.7 Koko maa
3.3 Mikkelä
3.4 Kotka
3.6 Hämeenlinna
4.1 Porvoo

Kodin ulkopuolelle sijoitetut 0 - 17-vuotiaat, % vastaavanikäisestä väestöstä (THL)



2021 - 2022

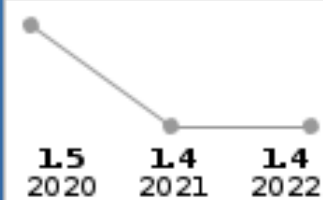


0.9 Porvoo
1.6 Koko maa
1.9 Seinäjoki
1.9 Mikkeli
2.0 Joensuu
2.1 Hämeenlinna
2.7 Kotka

Huostassa tai kiireellisesti sijoitettuna olleet 0 - 17-vuotiaat viimeisimmän sijoitustiedon mukaan, % vastaavanikäisestä väestöstä (THL)



2021 - 2022

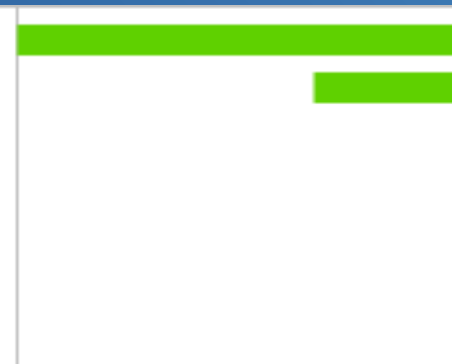
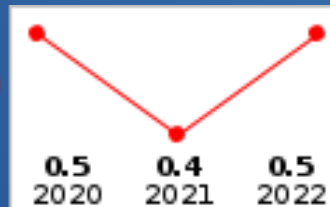


0.7 Porvoo
1.4 Koko maa
1.4 Mikkeli
1.5 Seinäjoki
1.5 Joensuu
1.7 Hämeenlinna
2.2 Kotka

Kodin ulkopuolelle sijoitetut 18 - 20-vuotiaat, % vastaavanikäisestä väestöstä (THL)



2021 - 2022



0.2 Seinäjoki
0.4 Joensuu
0.5 Porvoo
0.5 Mikkeli
0.6 Kotka
0.6 Hämeenlinna
0.6 Koko maa

Koulukiusaaminen

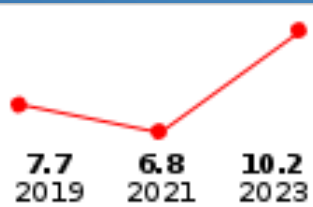
- Koulukiusattuna oleminen on lisääntynyt kaikilla muilla paitsi ammatillisen oppilaitoksen opiskelijoilla (2021→2023)
 - 4-5 lk: alle 6 % → **yli 10 %**
 - 8-9 lk: 5 % → **7,5 %**
 - Amm .opisk: n. 3,5 % → **alle 2 %**
 - Lukiolaiset: alle 0,5 % → **noin 2 %**
- Koulukiusaaminen loppunut tai vähentynyt siitä kertomisen jälkeen, %
 - 8-9 lk (2019-2021-2023): 53,5 % - 48,5 % - **40 %**

(Muiden ikäryhmien osalta ei ole tietoa käytettävissä.)

Koulukiusattuna vähintään kerran viikossa, % 4. ja 5. luokan oppilaista (2017-)

50.0

2021 - 2023

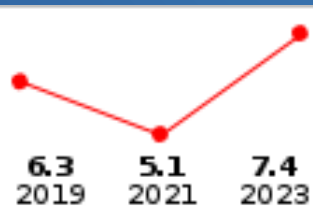


6.2 Joensuu
8.3 Kotka
8.6 Koko maa
8.6 Hämeenlinna
8.8 Seinäjoki
10.2 Mikkeli
10.3 Porvoo

Koulukiusattuna vähintään kerran viikossa, % 8. ja 9. luokan oppilaista

45.1

2021 - 2023



7.4 Mikkeli
7.6 Hämeenlinna
7.7 Porvoo
7.9 Koko maa
8 Seinäjoki
8.4 Joensuu
9.7 Kotka

Koulukiusattuna vähintään kerran viikossa, % ammatillisen oppilaitoksen 1. ja 2. vuoden opiskelijoista

-29.41

2021 - 2023



1.2 Mikkeli

3.3 Kotka

3.3 Joensuu

3.9 Hämeenlinna

4 Koko maa

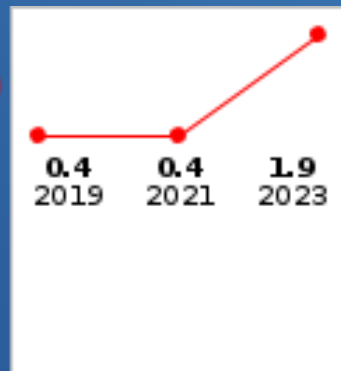
5.2 Seinäjoki

5.5 Porvoo

Koulukiusattuna vähintään kerran viikossa, % lukion 1. ja 2. vuoden opiskelijoista

375.0

2021 - 2023



1 Seinäjoki

1.4 Kotka

1.4 Hämeenlinna

1.6 Joensuu

1.7 Koko maa

1.9 Porvoo

1.9 Mikkeli

Poliisin tietoon tulleet henkeen ja terveyteen kohdistuneet rikokset / 1 000 asukasta



Poliisin tietoon tulleet omaisuusrikokset / 1 000 asukasta



Lähisuhdeväkivallan tai -uhkailun kohteeksi joutuneiden osuus (%) (2020)



Lähisuhdeväkivallan tai -uhkailun kohteeksi joutuneiden osuus (%), 20 - 64-vuotiaat (2020)



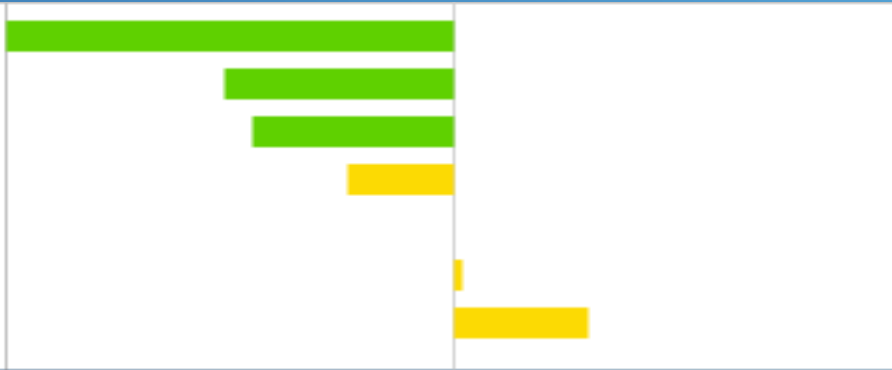
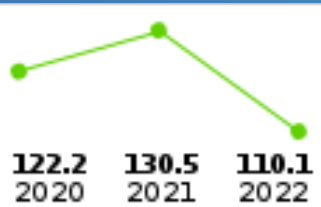
Lähisuhdeväkivallan tai -uhkailun kohteeksi joutuneiden osuus (%), 65 vuotta täyttäneet (2020)



Vammojen ja myrkytysten vuoksi sairaalassa hoidetut potilaat / 10 000 asukasta



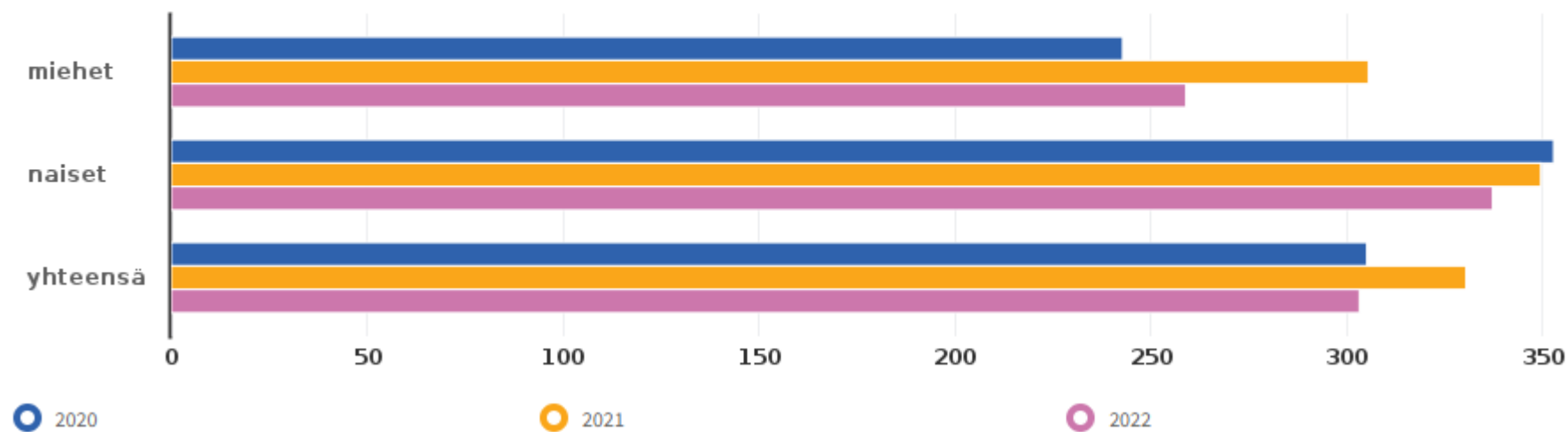
2021 - 2022



73.8 Porvoo
91.7 Kotka
93.8 Koko maa
101.7 Joensuu
110.1 Mikkel
110.9 Hämeenlinna
121 Seinäjoki

Kaatumisiin ja putoamisiin liittyvät hoitajakset 65 vuotta täyttäneillä / 10 000 vastaavan ikäistä

info ind. 3959 Alue: Mikkeli



Turvallisuus, lapset ja nuoret

Hyvää kehitystä

Huolestuttavaa

- Fyysisen uhan kokemukset ovat lisääntyneet lukiolaisilla, etenkin tytöillä
- Koulussa syrjinnän kokemukset ovat lisääntyneet kaikilla ikäryhmillä
- Seksuaalinen häirintä, ehdottelu ja seksuaaliväkivallan kokemukset ovat lisääntyneet ollen kuitenkin määrällisesti vähäisempää kuin monissa vertailukaupungeissa.
- Seksuaalisen häirinnän, ehdottelun ja väkivallan kokemuksissa on merkittävät suuret erot sukupuolten välillä, tytöillä kokemukset jopa kymmenkertaiset poikiin verrattuna
- Koulukiusattuna oleminen on lisääntynyt kaikilla muilla paitsi ammatillisen oppilaitoksen opiskelijoilla (2021→2023)
- Koulukiusaamisesta kertomisen on koettu yhä harvemmin lopettavan tai vähentävän kiusaamista



Turvallisuus, aikuisväestö

Hyvää kehitystä

- Poliisin tietoon tulleiden omaisuusrikosten määrä on laskussa

Huolestuttavaa

- Poliisin tietoon tulleet henkeen ja terveyteen kohdistuneet rikokset ovat lisääntyneet



Turvallisuus, ikääntyneet

Hyvää kehitystä

- Kaatumisiin ja putoamisiin liittyvät sairaalahoitajakset ovat vähentyneet

Huolestuttavaa



MIELLEN HYVINVOINTI

Lapset ja nuoret



Kokenut vahvaa positiivista mielenterveyttä viimeisen kahden viikon aikana, % 8. ja 9. luokan oppilaista (2017-)


8.55

2021 - 2023



19.3 Seinäjoki
21 Kotka
21.7 Joensuu
22 Porvoo
22.5 Koko maa
22.5 Hämeenlinna
25.4 Mikkelä

Kokenut vahvaa positiivista mielenterveyttä viimeisen kahden viikon aikana, % ammatillisen oppilaitoksen 1. ja 2. vuoden opiskelijoista (2017-)

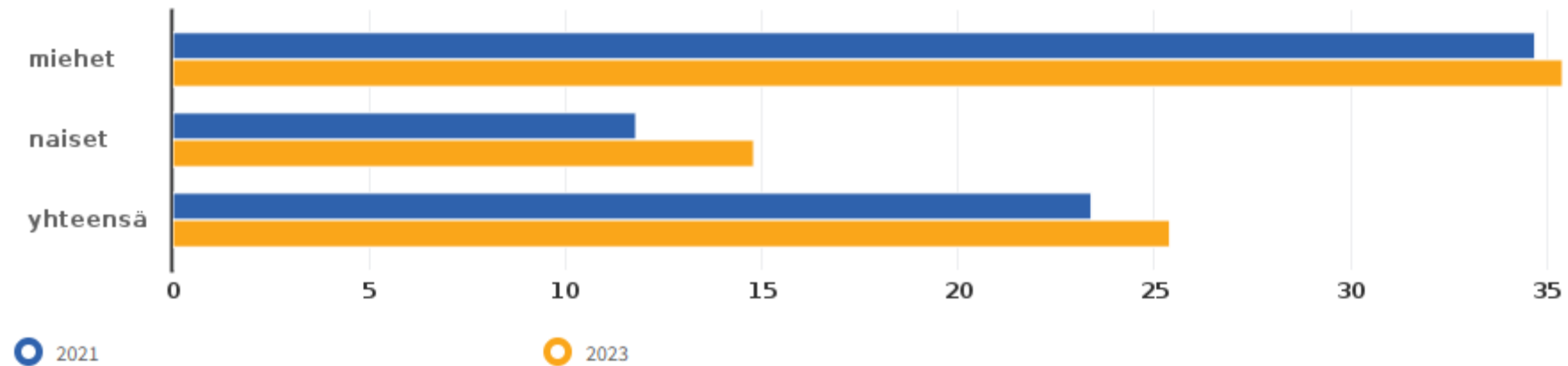


Kokenut vahvaa positiivista mielenterveyttä viimeisen kahden viikon aikana, % lukion 1. ja 2. vuoden opiskelijoista (2017-)



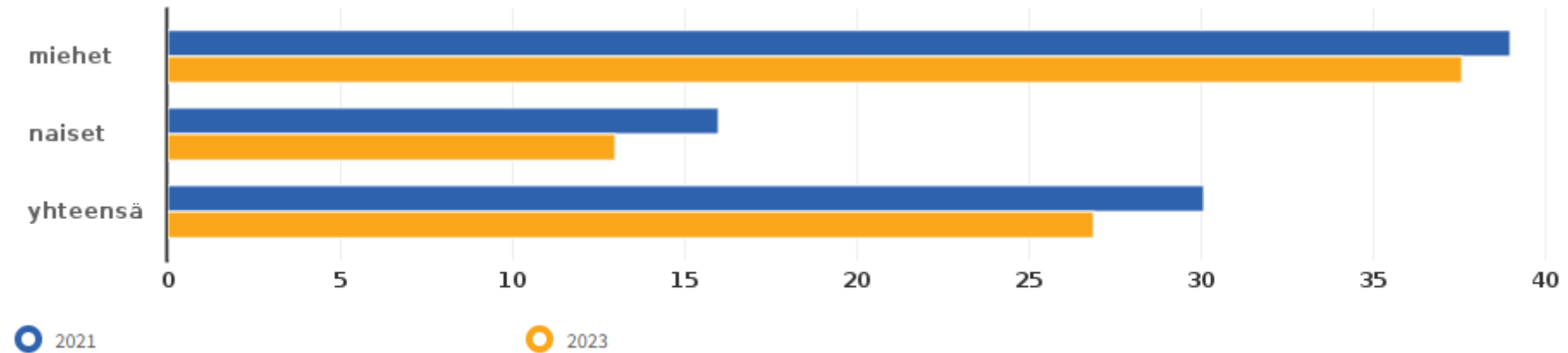
Kokenut vahvaa positiivista mielenterveyttä viimeisen kahden viikon aikana, % 8. ja 9. luokan oppilaista (2017-)

info ind. 4715 Alue: Mikkeli



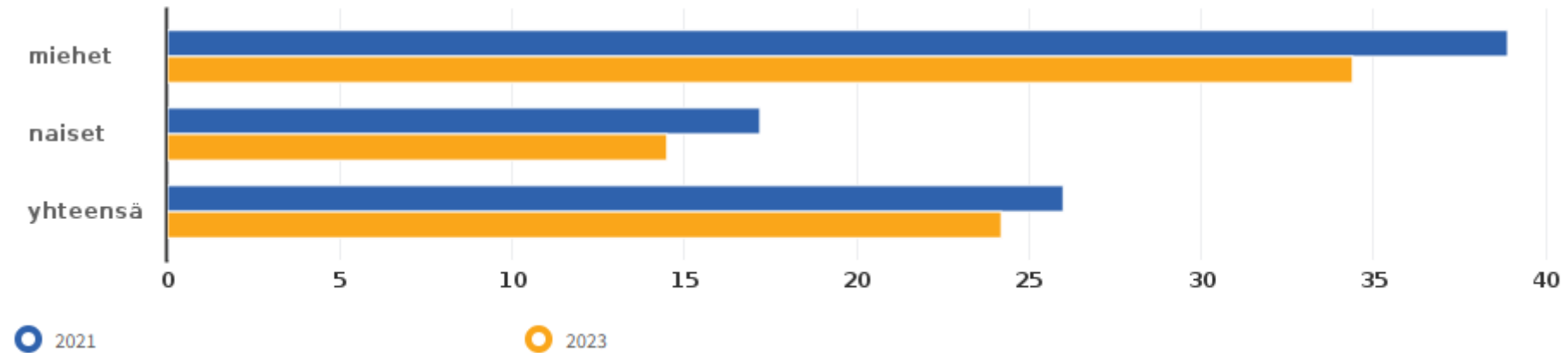
Kokenut vahvaa positiivista mielenterveyttä viimeisen kahden viikon aikana, % ammatillisen oppilaitoksen 1. ja 2. vuoden opiskelijoista (2017-)

info ind. 4716 Alue: Mikkeli



Kokenut vahvaa positiivista mielenterveyttä viimeisen kahden viikon aikana, % lukion 1. ja 2. vuoden opiskelijoista (2017-)

info ind. 4717 Alue: Mikkeli



Tyytyväinen elämäänsä tällä hetkellä, % 4. ja 5. luokan oppilaista (2017-)



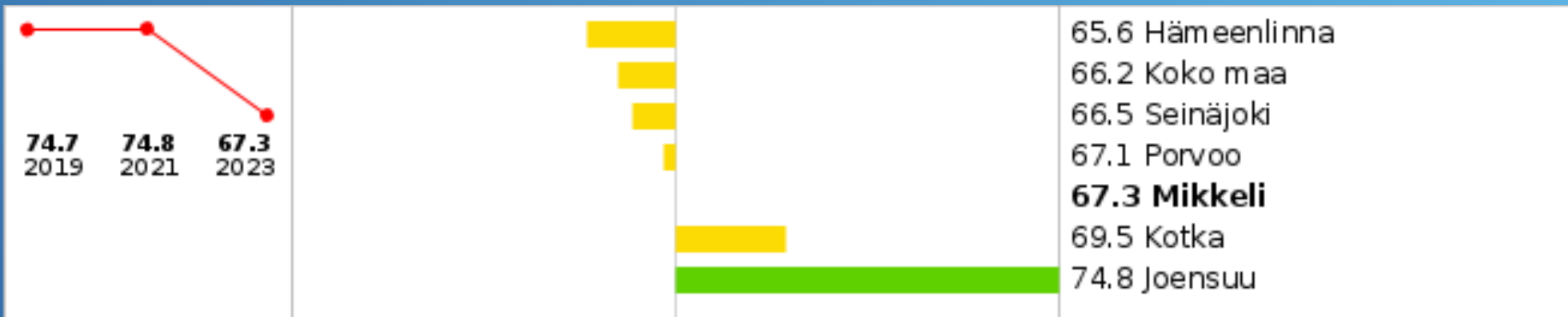
Tyytyväinen elämäänsä tällä hetkellä, % 8. ja 9. luokan oppilaista (2017-)



Tyytyväinen elämäänsä tällä hetkellä, % ammatillisen oppilaitoksen 1. ja 2. vuoden opiskelijoista (2017-)

-10.03

2021 - 2023



Tyytyväinen elämäänsä tällä hetkellä, % lukion 1. ja 2. vuoden opiskelijoista (2017-)

-8.76

2021 - 2023



Keskusteluvaikkeuksia vanhempien kanssa, % 8. ja 9. luokan oppilaista



2021 - 2023



- 6.1 Seinäjoki
- 6.8 Kotka
- 6.8 Joensuu
- 7.3 Mikkeli**
- 7.3 Hämeenlinna
- 7.6 Koko maa
- 9.1 Porvoo

Keskusteluvaikkeuksia vanhempien kanssa, % ammatillisen oppilaitoksen 1. ja 2. vuoden opiskelijoista



2021 - 2023

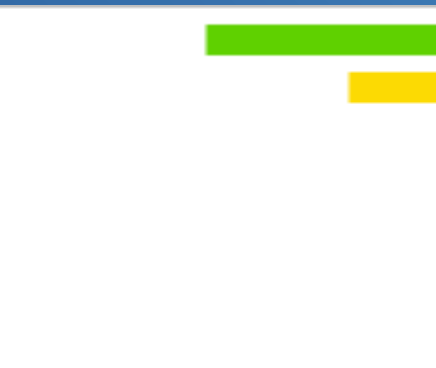
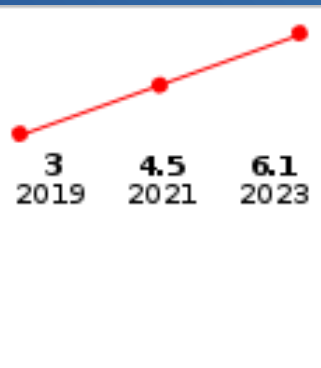


- 4.3 Mikkeli**
- 6 Joensuu
- 6.8 Kotka
- 7.3 Seinäjoki
- 7.6 Koko maa
- 7.6 Hämeenlinna
- 12.6 Porvoo

Keskusteluvaikkeuksia vanhempien kanssa, % lukion 1. ja 2. vuoden opiskelijoista



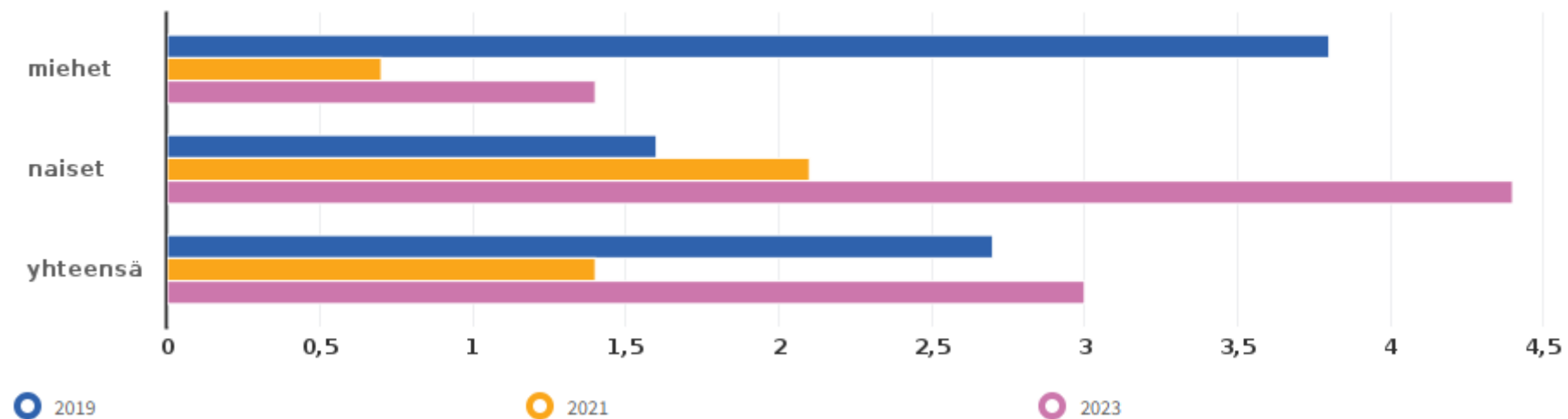
2021 - 2023



- 5.1 Joensuu
- 5.7 Seinäjoki
- 6.1 Mikkeli**
- 6.3 Koko maa
- 6.3 Porvoo
- 6.8 Hämeenlinna
- 8 Kotka

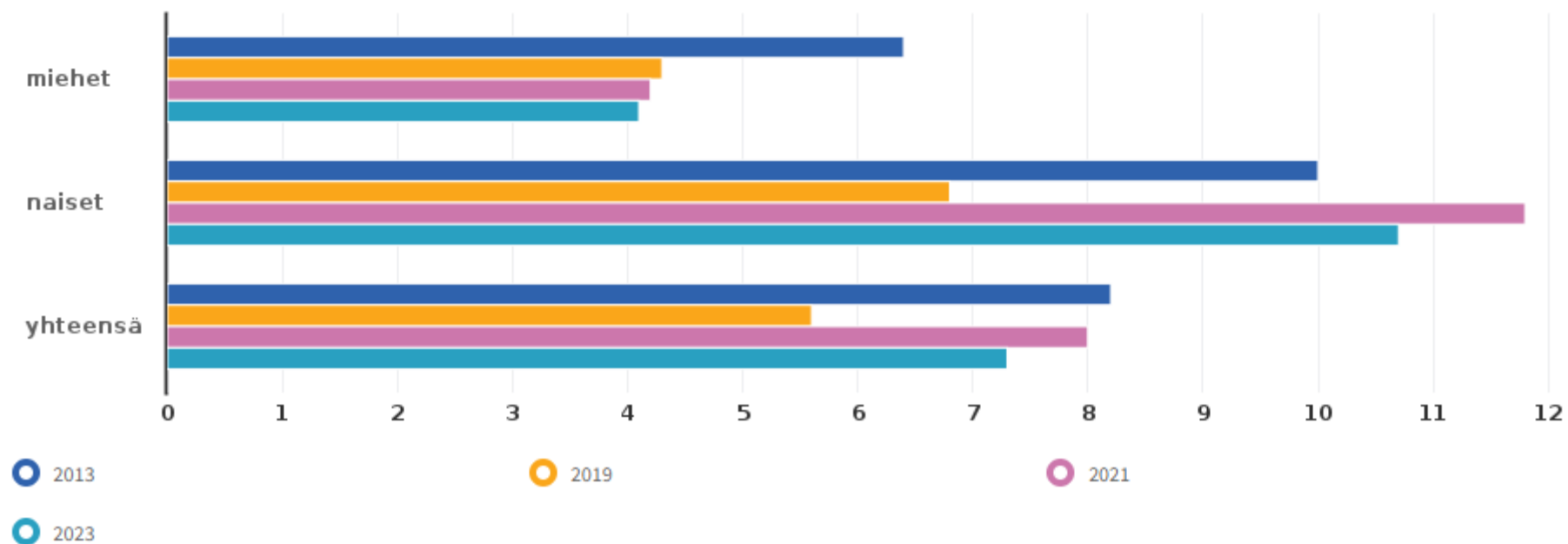
Keskusteluvaikeuksia vanhempien kanssa , % 4. ja 5. luokan oppilaista (2017-)

info ind. 4831 Alue: Mikkeli



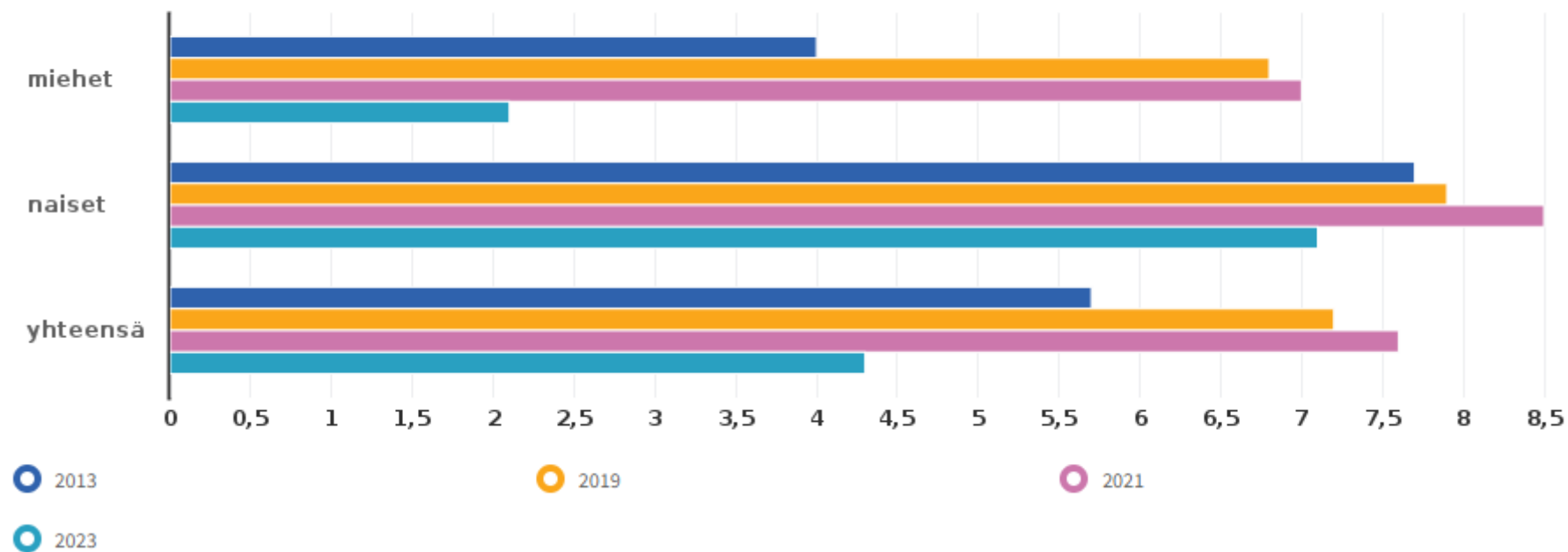
Keskusteluvaikeuksia vanhempien kanssa, % 8. ja 9. luokan oppilaista

info ind. 329 Alue: Mikkeli



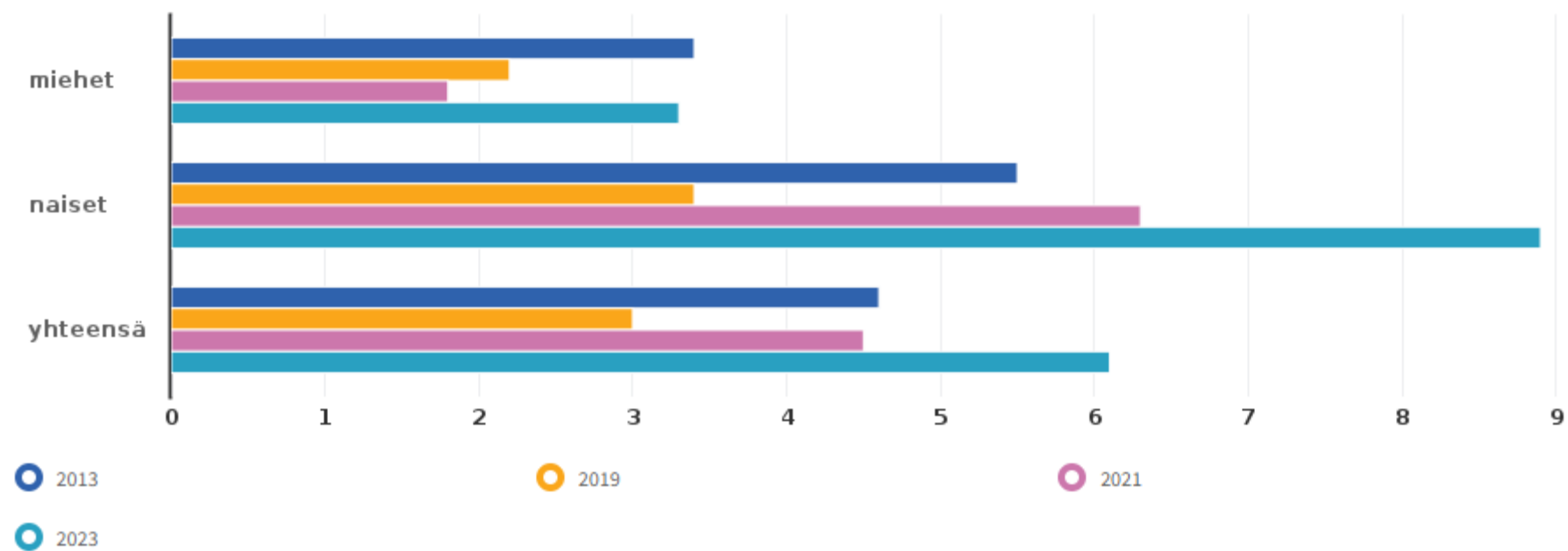
Keskusteluvaikeuksia vanhempien kanssa, % ammatillisen oppilaitoksen 1. ja 2. vuoden opiskelijoista

info ind. 347 Alue: Mikkeli



Keskusteluvaikeuksia vanhempien kanssa, % lukion 1. ja 2. vuoden opiskelijoista

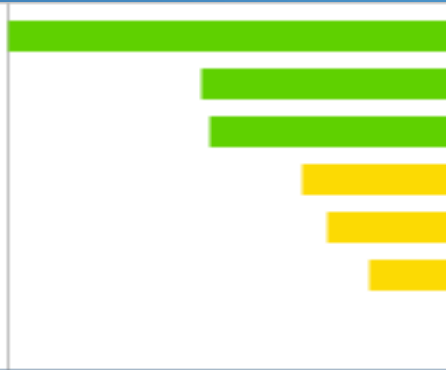
info ind. 338 Alue: Mikkeli



Kokee koulu-uupumusta, % 4. ja 5. luokan oppilaista (alkaen 2021)

40.3

2021 - 2023

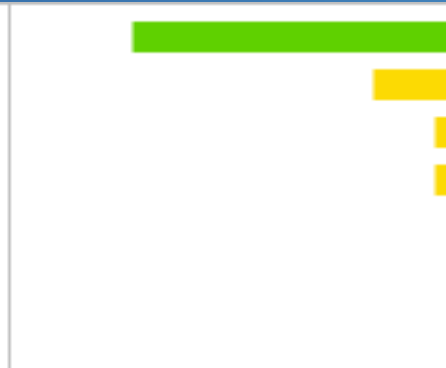
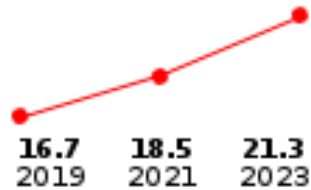


13.5 Seinäjoki
15.8 Koko maa
15.9 Kotka
17 Hämeenlinna
17.3 Joensuu
17.8 Porvoo
18.8 Mikkeli

Koulu-uupumus, % 8. ja 9. luokan oppilaista

15.14

2021 - 2023


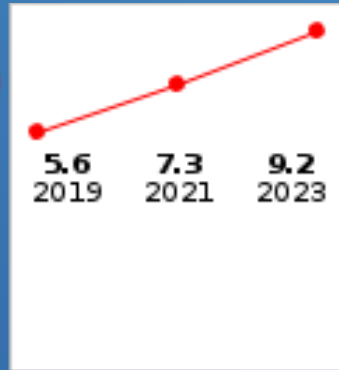


18.2 Seinäjoki
20.5 Koko maa
21.1 Hämeenlinna
21.1 Joensuu
21.3 Mikkeli
22.8 Kotka
25.6 Porvoo

Koulu-uupumus, % ammatillisen oppilaitoksen 1. ja 2. vuoden opiskelijoista

26.03

2021 - 2023

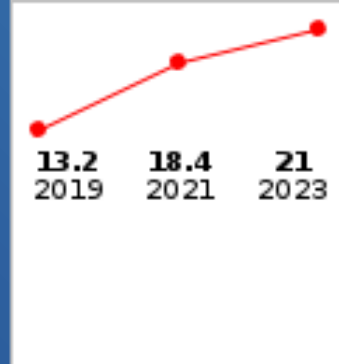


8.3 Joensuu
9.2 Mikkeli
9.3 Koko maa
10 Seinäjoki
13 Kotka
14.9 Porvoo
15 Hämeenlinna

Koulu-uupumus, % lukion 1. ja 2. vuoden opiskelijoista

14.13

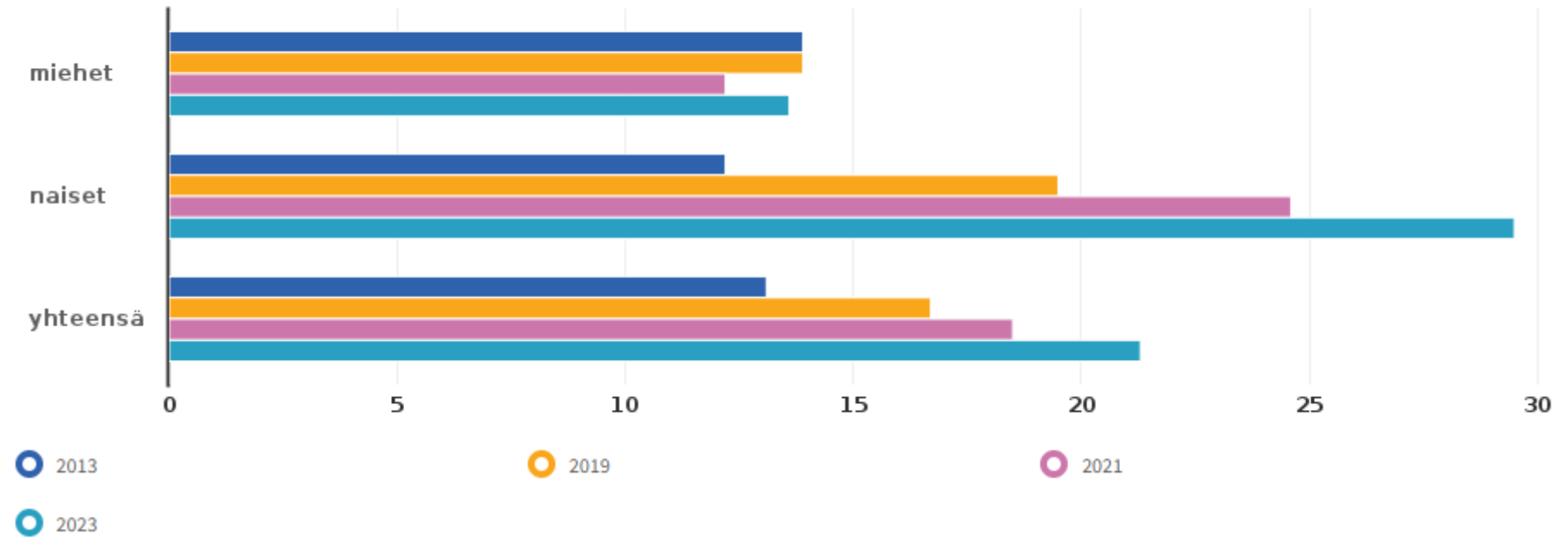
2021 - 2023



14.7 Porvoo
14.7 Joensuu
14.8 Seinäjoki
15.7 Kotka
17.5 Koko maa
19.1 Hämeenlinna
21 Mikkeli

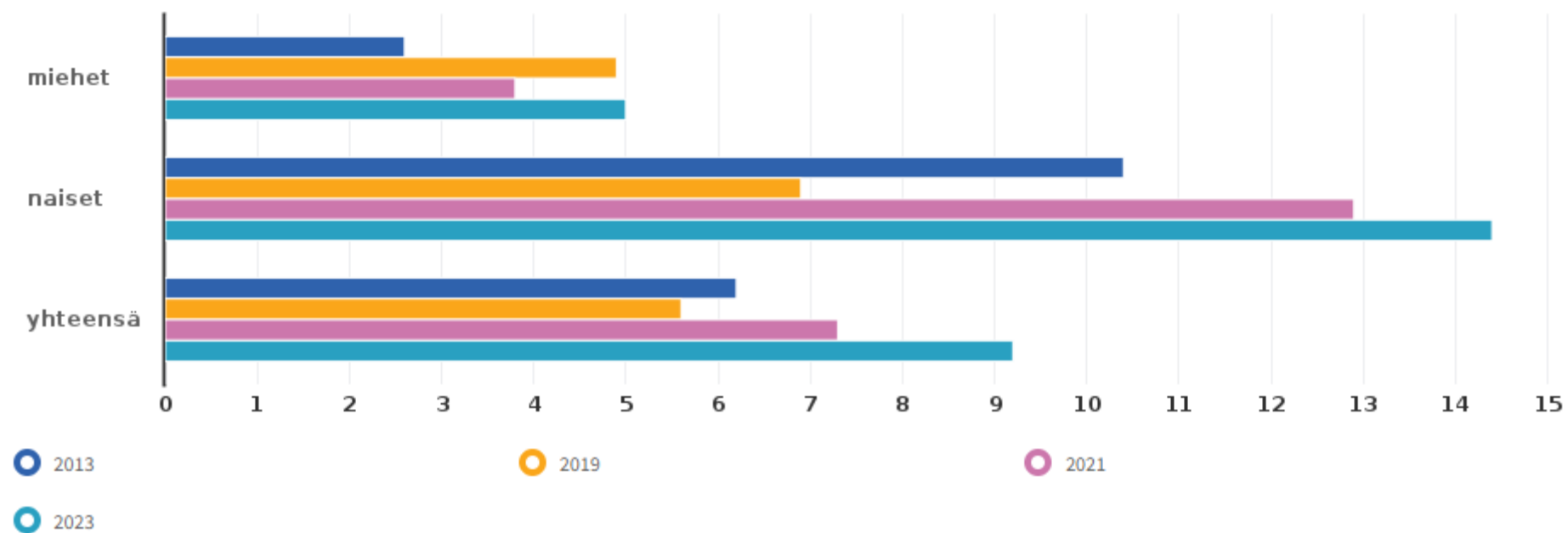
Koulu-uupumus, % 8. ja 9. luokan oppilaista

info ind. 3722 Alue: Mikkeli



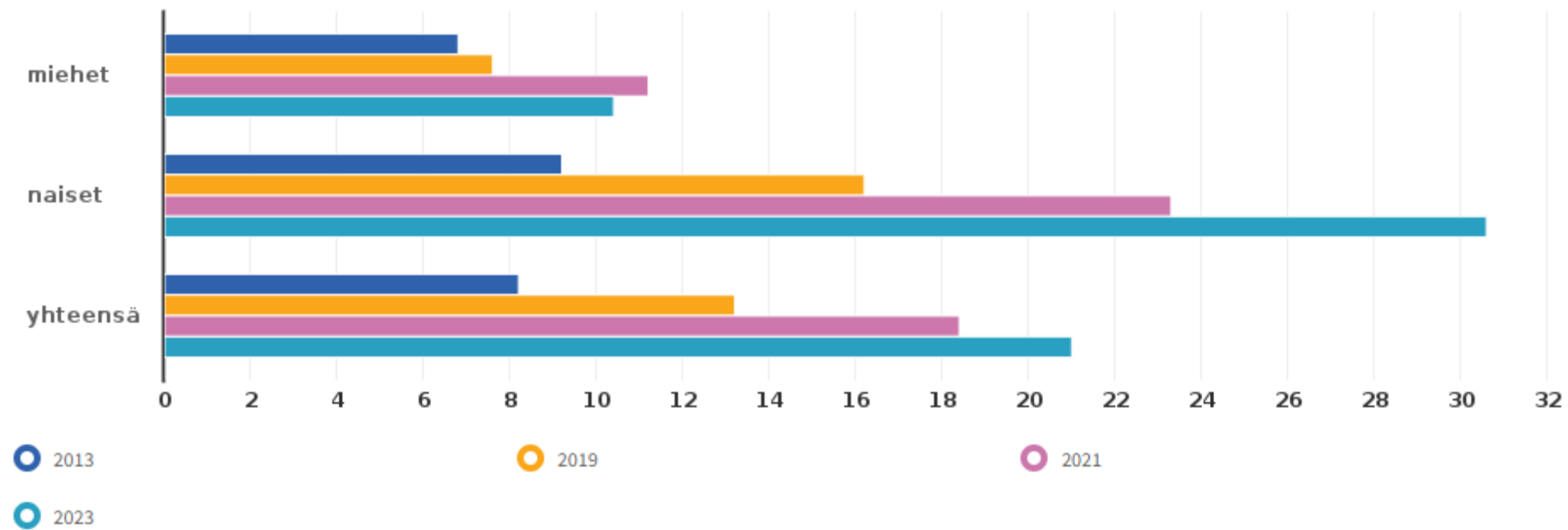
Koulu-uupumus, % ammatillisen oppilaitoksen 1. ja 2. vuoden opiskelijoista

info ind. 3724 Alue: Mikkeli



Koulu-uupumus, % lukion 1. ja 2. vuoden opiskelijoista

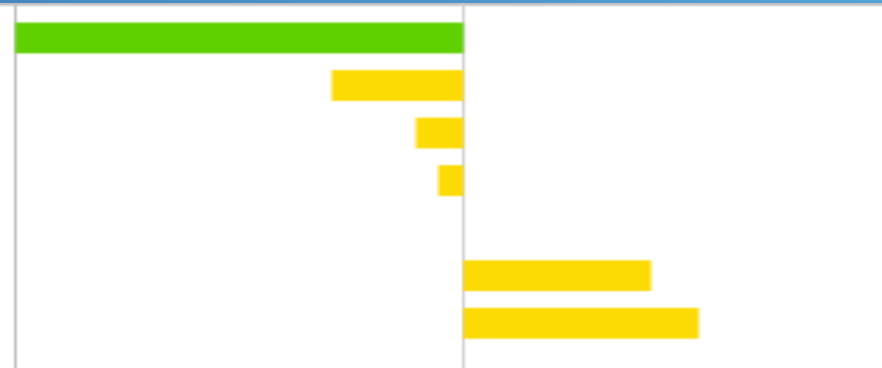
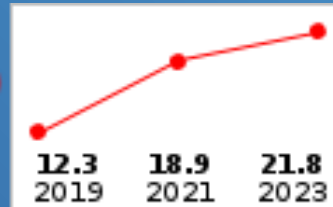
info ind. 3723 Alue: Mikkeli



Kohtalainen tai vaikea ahdistuneisuus, % 8. ja 9. luokan oppilaista

15.34

2021 - 2023

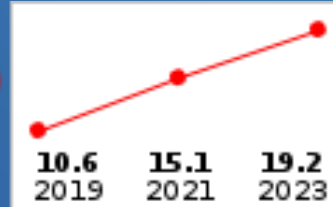


18 Seinäjoki
20.7 Hämeenlinna
21.4 Koko maa
21.6 Joensuu
21.8 Mikkelin alue
23.4 Kotka
23.8 Porvoo

Kohtalainen tai vaikea ahdistuneisuus, % ammatillisen oppilaitoksen 1. ja 2. vuoden opiskelijoista

27.15

2021 - 2023

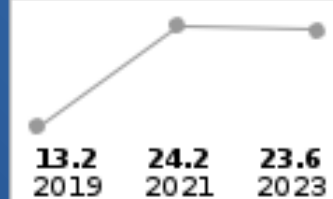


15.6 Joensuu
17.8 Seinäjoki
18 Koko maa
18 Hämeenlinna
19.2 Mikkelin alue
21.4 Kotka
23 Porvoo

Kohtalainen tai vaikea ahdistuneisuus, % lukion 1. ja 2. vuoden opiskelijoista

-2.48

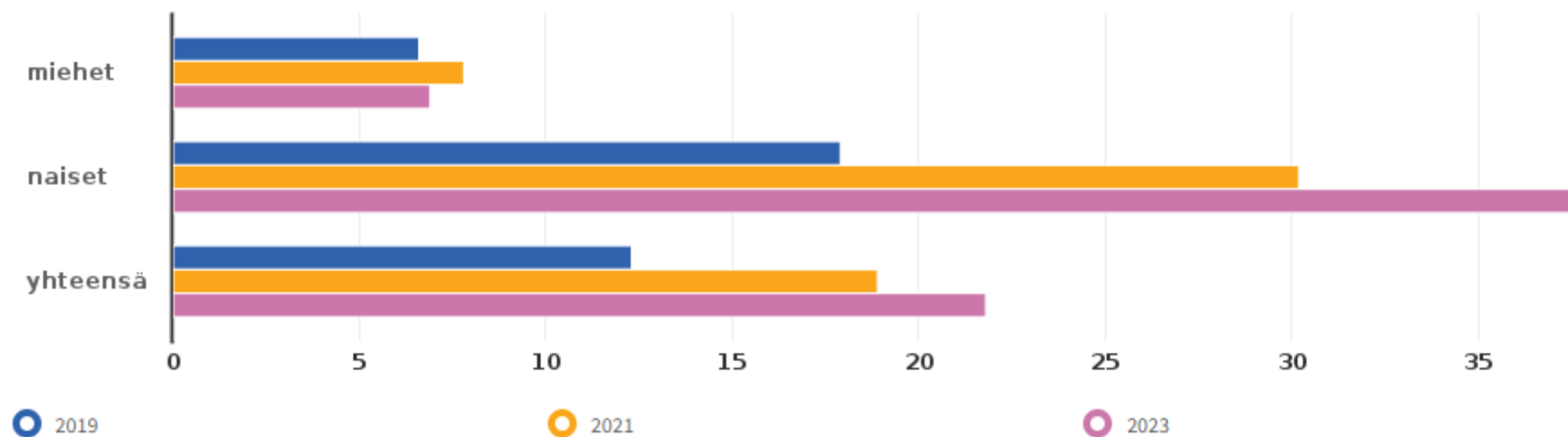
2021 - 2023



20 Seinäjoki
20.1 Joensuu
20.2 Kotka
21.1 Koko maa
21.9 Hämeenlinna
22.1 Porvoo
23.6 Mikkelin alue

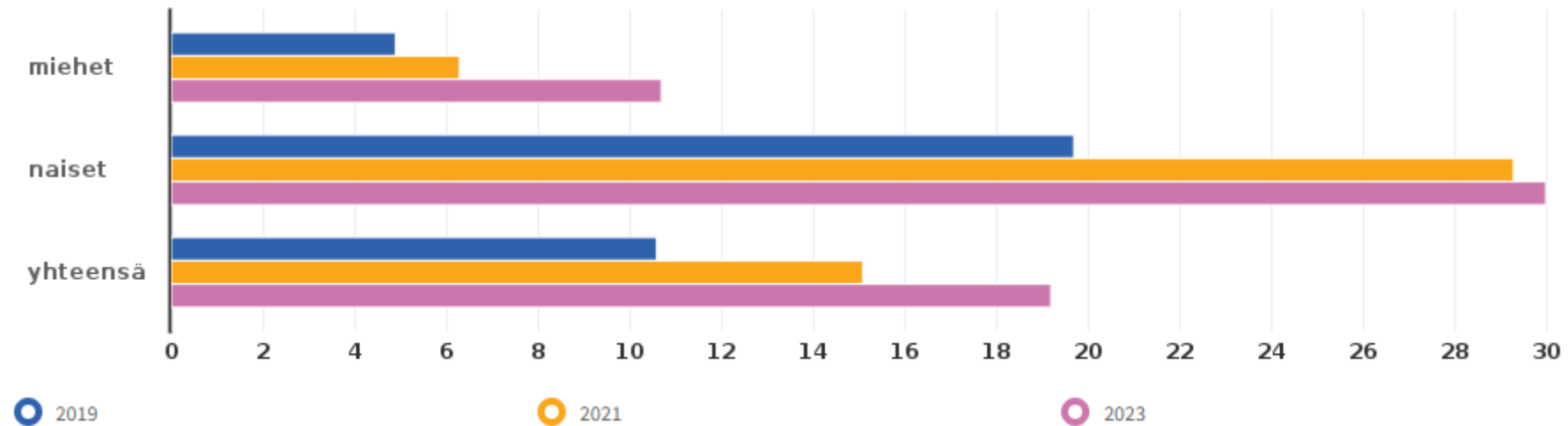
Kohtalainen tai vaikea ahdistuneisuus, % 8. ja 9. luokan oppilaista

info ind. 328 Alue: Mikkeli



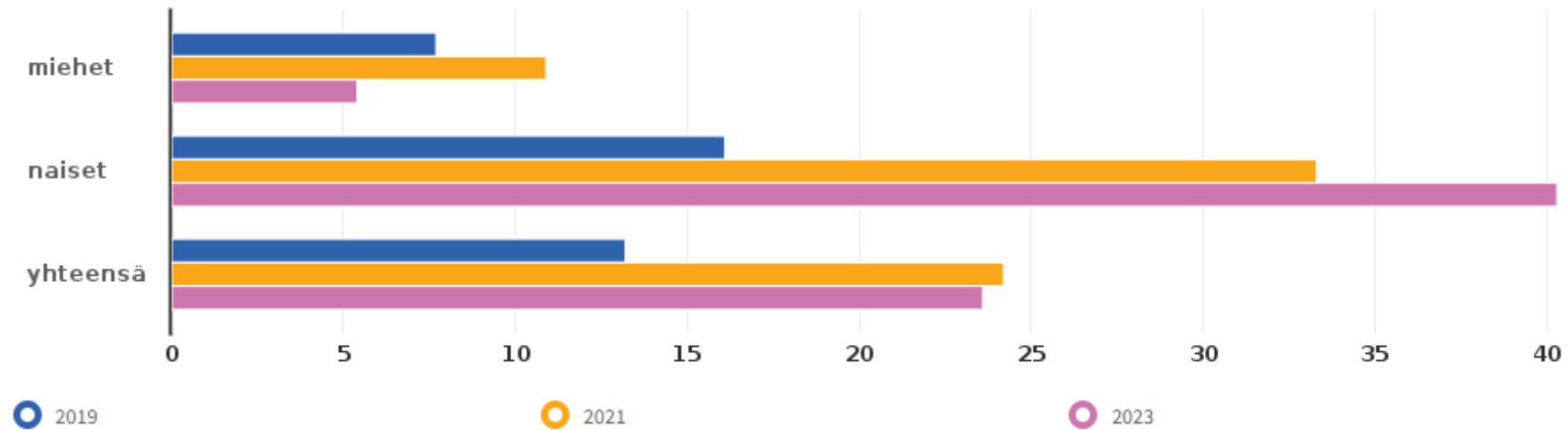
Kohtalainen tai vaikea ahdistuneisuus, % ammatillisen oppilaitoksen 1. ja 2. vuoden opiskelijoista

info ind. 346 Alue: Mikkeli



Kohtalainen tai vaikea ahdistuneisuus, % lukion 1. ja 2. vuoden opiskelijoista

info ind. 337 Alue: Mikkeli



Mielenterveyden häiriöihin sairaalahoitoa saaneet 0 - 17-vuotiaat / 1 000 vastaavanikäistä (vuosi 2018 ennakkotieto)



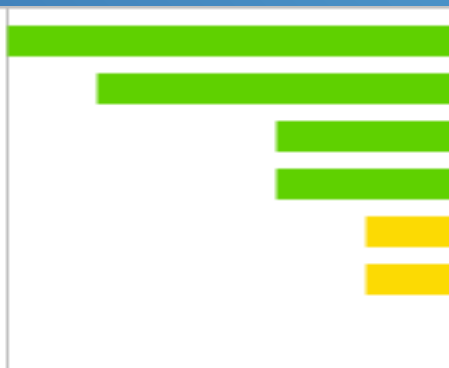
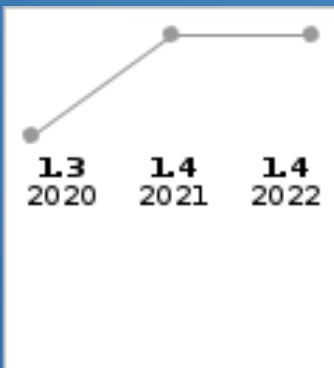
Mielenterveyden häiriöihin sairaalahoitoa saaneet 18 - 24-vuotiaat / 1 000 vastaavanikäistä (vuosi 2018 ennakkotieto)



Mielenterveyden ja käyttäytymisen häiriöiden vuoksi työkyvyttömyyseläkettä saavat 16 - 24-vuotiaat, % vastaavanikäisestä väestöstä

0.0

2021 - 2022



- 0.9 Porvoo
- 1 Joensuu
- 1.2 Koko maa
- 1.2 Seinäjoki
- 1.3 Kotka
- 1.3 Hämeenlinna
- 1.4 Mikkelin alue**

MIELLEN HYVINVOINTI, lapset ja nuoret

Hyvää kehitystä

- Kokemus vahvasta positiivisesta mielenterveydestä vähän lisääntynyt, ollen 8-9 lk: yht. 25 % (pojat 35 %, tytöt vain 15 %), amm.opisk: n. 27 % (pojat 37 %, tytöt vain 13 %), lukiolaiset: 24 % (pojat 34 %, tytöt vain 14 %)

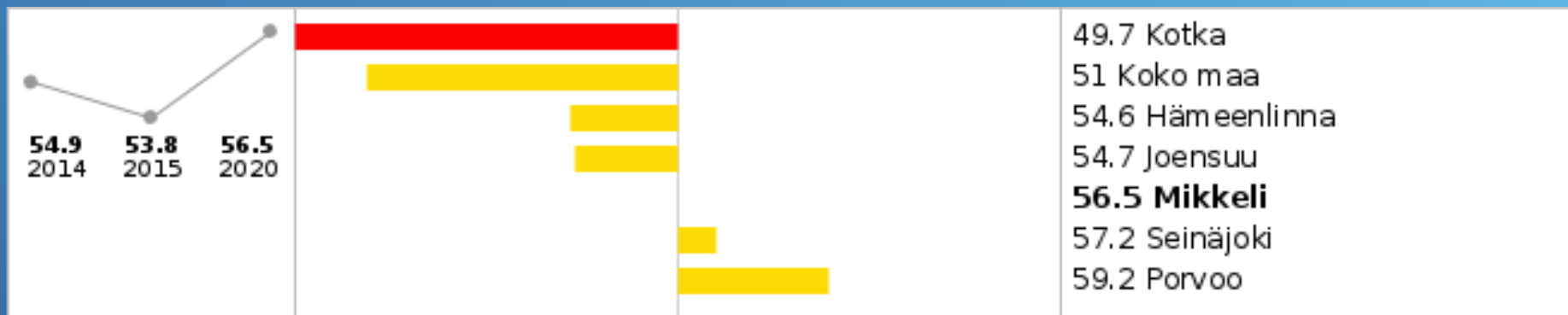
Huolestuttavaa

- Kokemus vahvasta positiivisesta mielenterveydestä tytöillä huolestuttavan vähäistä, 8-9 lk: yhteensä 25 % (pojat 35 %, tytöt vain 15 %), amm.opisk: n.27 % (pojat 37 %, tytöt vain 13 %), lukiolaiset: vain 24 % (pojat 34 %, tytöt vain 14 %)
- Keskusteluvaikeuksia vanhempien kanssa tytöillä useammin kuin pojilla, 4-5 lk: 3 % (pojat 1 %, tytöt 4,5 %), 8-9- lk: 7 % (pojat 4 %, tytöt 12 %), amm. opisk: 4 % (pojat 2 %, tytöt 8,5 %), lukiolaiset: 6 % (pojat n. 3,5 %, tytöt 9 %)
- Koulu-uupumus lisääntynyt erityisesti tytöillä, ollen 8-9 lk: 22 % (pojat n. 14 %, tytöt 29 %), amm.opisk: 9 % (pojat 5 %, tytöt n. 14 %), lukiolaiset: 21 % (pojat n. 10 %, tytöt 30 %)
- Ahdistuneisuus, tytöillä moninkertaisesti yleisempää kuin pojilla, ollen 8-9 lk: 22 % (pojat 7 %, tytöt 37 %), amm. opisk: 19 % (pojat noin 11 %, tytöt 30 %), lukiolaiset: 24 % (pojat 5 %, tytöt 40 %)
- Mielenterveyden häiriöihin sairaalahoitoa saaneiden osuus on vähän koko maan tasoa korkeampi
- Mielenterveyden ja käyttäytymisen häiriöiden vuoksi työkyvyttömyyseläkkeellä olevien nuorten osuus on hivenen korkeampi kuin koko maassa

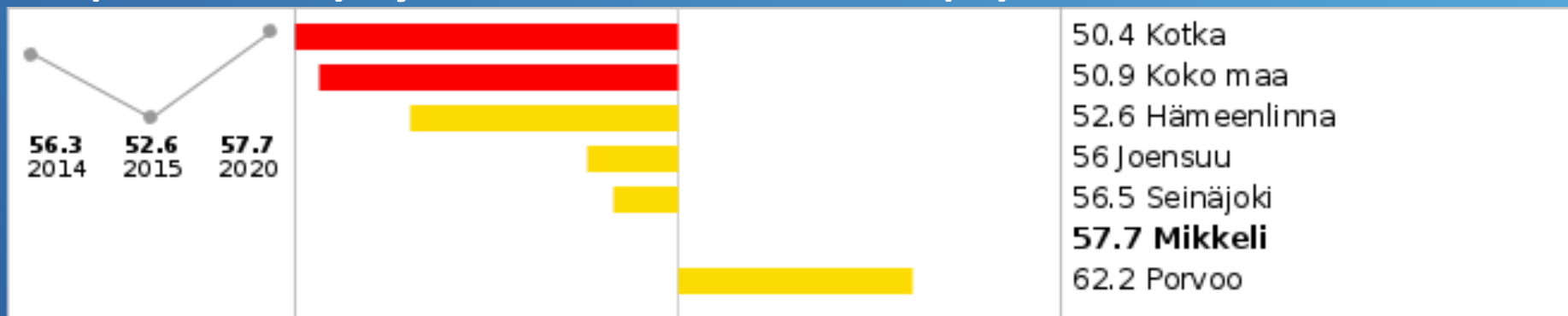
***MIELLEN HYVINVOINTI,
aikuisväestö***



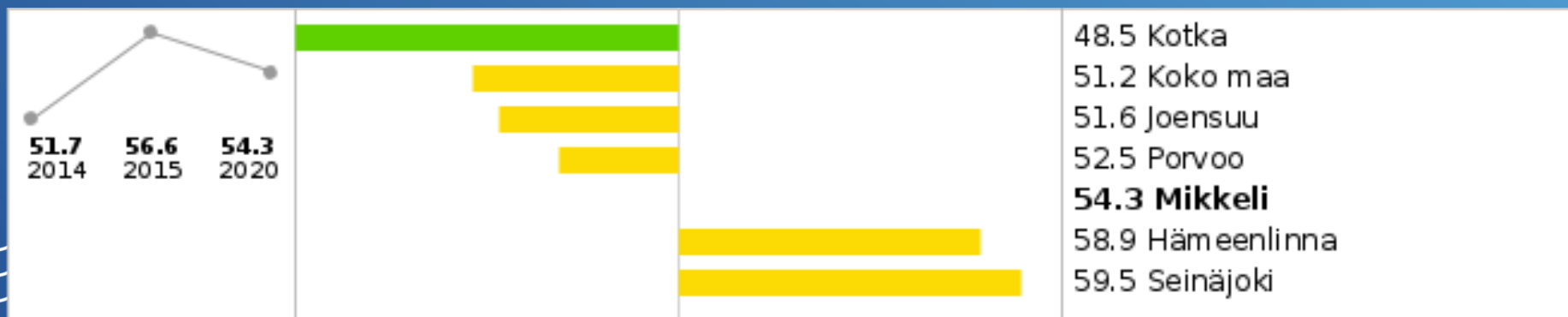
Elämänlaatunsa (EuroHIS-8) hyväksi tuntevien osuus (%)



Elämänlaatunsa (EuroHIS-8) hyväksi tuntevien osuus (%), 20 - 64-vuotiaat



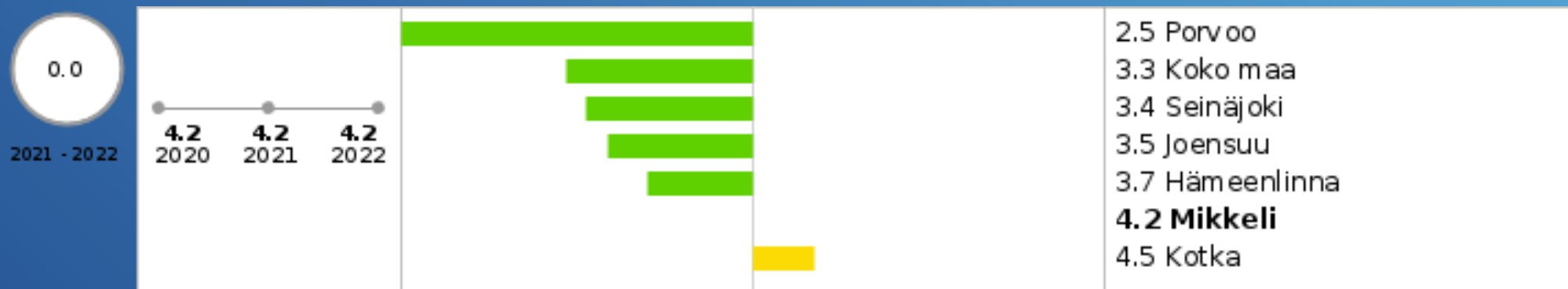
Elämänlaatunsa (EuroHIS-8) hyväksi tuntevien osuus (%), 65 vuotta täyttäneet



Mielenterveysperusteisesti sairauspäivärahaa saaneet 25 - 64-vuotiaat / 1 000 vastaavanikäistä



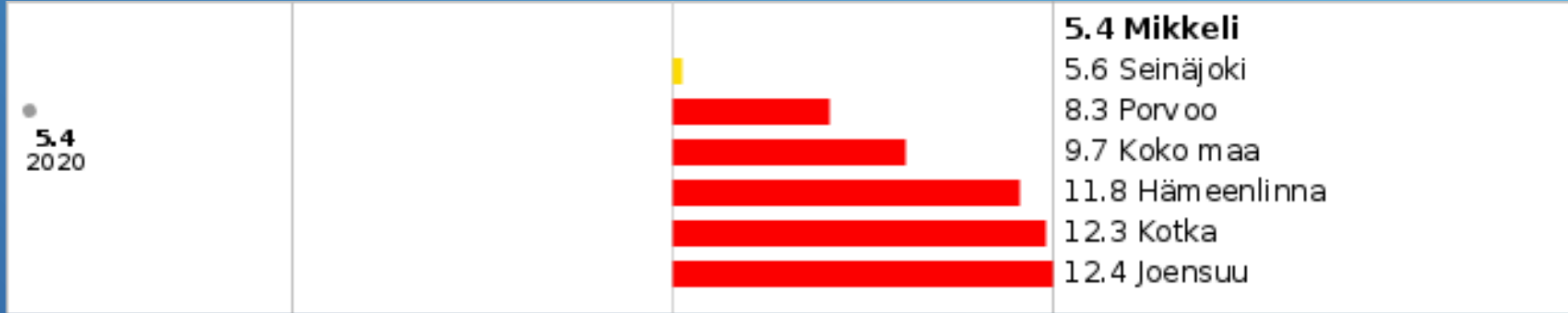
Mielenterveyden ja käyttäytymisen häiriöiden vuoksi työkyvyttömyyseläkettä saavat 25 - 64-vuotiaat, % vastaavanikäisestä väestöstä



Psyykkisesti merkittävästi kuormittuneiden osuus (%)



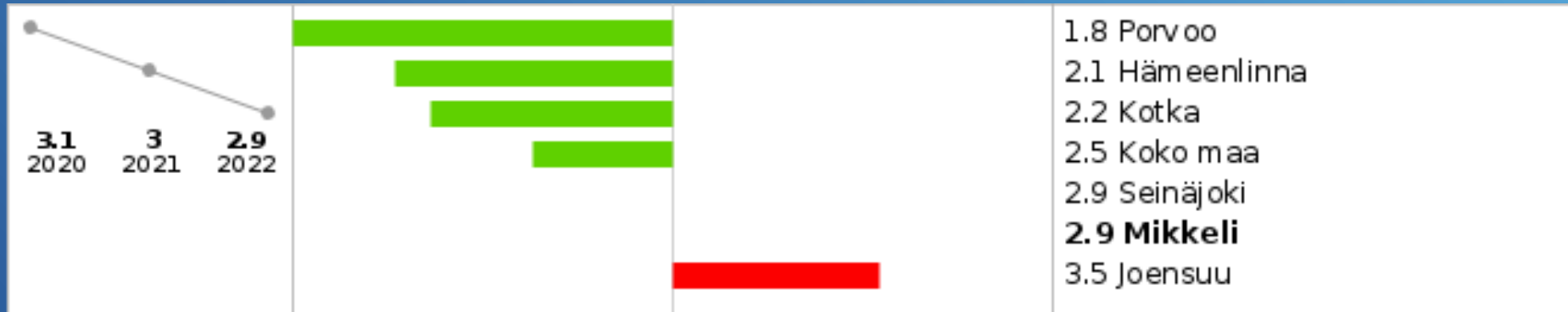
Psyykkisesti merkittävästi kuormittuneiden osuus (%), 65 vuotta täyttäneet



Erityiskorvattaviin lääkkeisiin psykoosin vuoksi oikeutettuja 65 vuotta täyttäneitä, % vastaavanikäisestä väestöstä

-3.33

2021 - 2022



MIELEN HYVINVOINTI, lapset ja nuoret

Hyvää kehitystä

- Kokemus vahvasta positiivisesta mielenterveydestä vähän lisääntynyt, ollen 8-9 lk: yht. 25 % (pojat 35 %, tytöt vain 15 %), amm.opisk: n. 27 % (pojat 37 %, tytöt vain 13 %), lukiolaiset: 24 % (pojat 34 %, tytöt vain 14 %)

Huolestuttavaa

- Kokemus vahvasta positiivisesta mielenterveydestä tytöillä huolestuttavan vähäistä, 8-9 lk: yhteensä 25 % (pojat 35 %, tytöt vain 15 %), amm.opisk: n.27 % (pojat 37 %, tytöt vain 13 %), lukiolaiset: vain 24 % (pojat 34 %, tytöt vain 14 %)
- Keskusteluvaikeuksia vanhempien kanssa tytöillä useammin kuin pojilla, 4-5 lk: 3 % (pojat 1 %, tytöt 4,5 %), 8-9- lk: 7 % (pojat 4 %, tytöt 12 %), amm. opisk: 4 % (pojat 2 %, tytöt 8,5 %), lukiolaiset: 6 % (pojat n. 3,5 %, tytöt 9 %)
- Koulu-uupumus lisääntynyt erityisesti tytöillä, ollen 8-9 lk: 22 % (pojat n. 14 %, tytöt 29 %), amm.opisk: 9 % (pojat 5 %, tytöt n. 14 %), lukiolaiset: 21 % (pojat n. 10 %, tytöt 30 %)
- Ahdistuneisuus, tytöillä moninkertaisesti yleisempää kuin pojilla, ollen 8-9 lk: 22 % (pojat 7 %, tytöt 37 %), amm. opisk: 19 % (pojat noin 11 %, tytöt 30 %), lukiolaiset: 24 % (pojat 5 %, tytöt 40 %)
- Mielenterveyden häiriöihin sairaalahoitoa saaneiden osuus on vähän koko maan tasoa korkeampi
- Mielenterveyden ja käyttäytymisen häiriöiden vuoksi työkyvyttömyyseläkkeellä olevien nuorten osuus on hivenen korkeampi kuin koko maassa

MIELLEN HYVINVOINTI, aikuisväestö

Hyvää kehitystä

- Elämänlaatunsa hyväksi kokeneiden määrä on lisääntynyt, työikäisillä lähes 60 %:lla, yli 65-vuotiailla noin 54 %:lla
- Psyykkisesti merkittävästi kuormittuneiden %-osuus on sekä työikäisillä että yli 65-vuotiailla vertailukaupunkeja vähäisempää

Huolestuttavaa

- Mielenperustaisesti sairauspäivärahaa saaneiden määrä on lisääntynyt, on yli 34/1000 samanikäistä kohden
- Mielenperustaisesti tai käyttäytymishäiriöiden vuoksi työkyvyttömyyseläkkeellä olevia on Mikkelissä vertailukaupunkeja enemmän
- Psykoosilääkityksiä yli 65-vuotiailla enemmän kuin vertailukaupungeissa



PÄIHTEET JA RIIPPUVUUDET

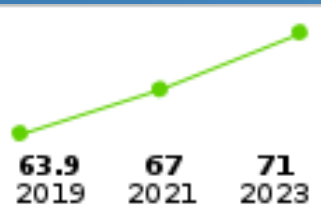
Lapset ja nuoret



Raittius, % 8. ja 9. luokan oppilaista

5.97

2021 - 2023

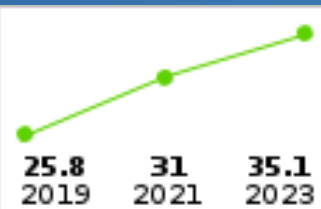


58.3 Porvoo
61.4 Kotka
64.7 Seinäjoki
67.4 Hämeenlinna
67.5 Koko maa
69.9 Joensuu
71 Mikkel

Raittius, % ammatillisen oppilaitoksen 1. ja 2. vuoden opiskelijoista

13.23

2021 - 2023

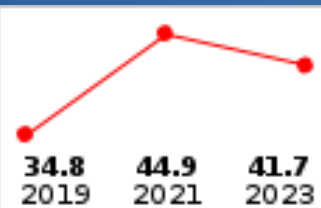


33.3 Seinäjoki
33.7 Hämeenlinna
34.5 Porvoo
35.1 Mikkel
36 Kotka
37.1 Koko maa
40.7 Joensuu

Raittius, % lukion 1. ja 2. vuoden opiskelijoista

-7.13

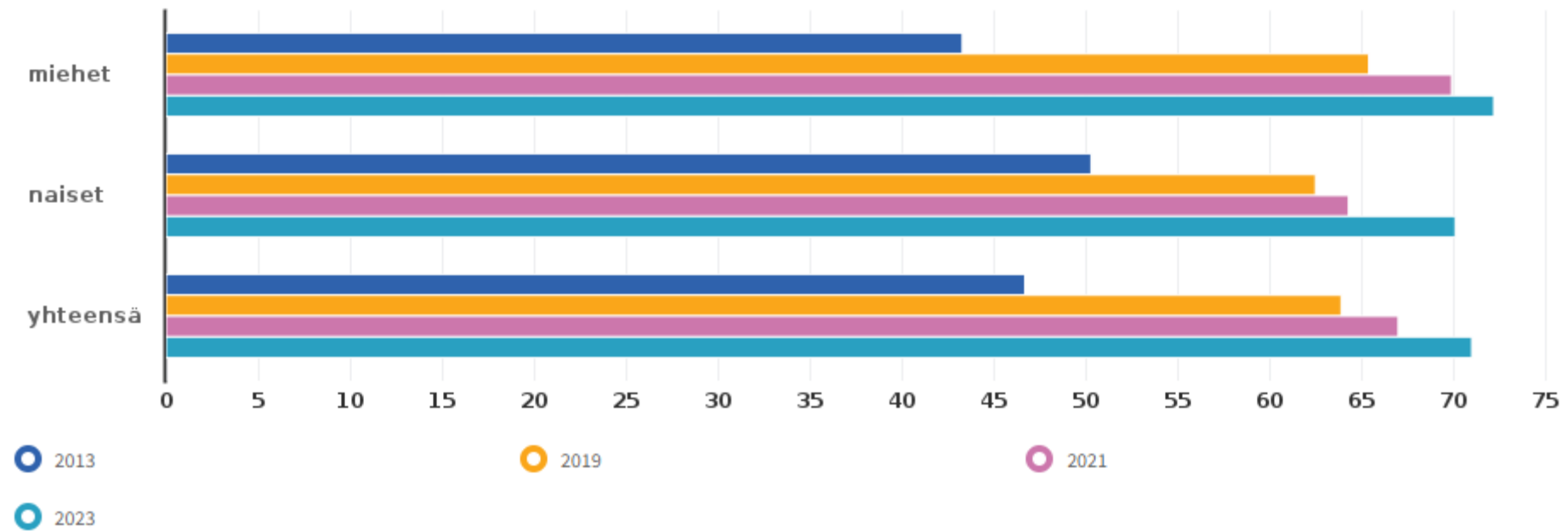
2021 - 2023



30.3 Porvoo
38.2 Kotka
41.7 Mikkel
41.9 Koko maa
42.4 Hämeenlinna
43.8 Seinäjoki
44.6 Joensuu

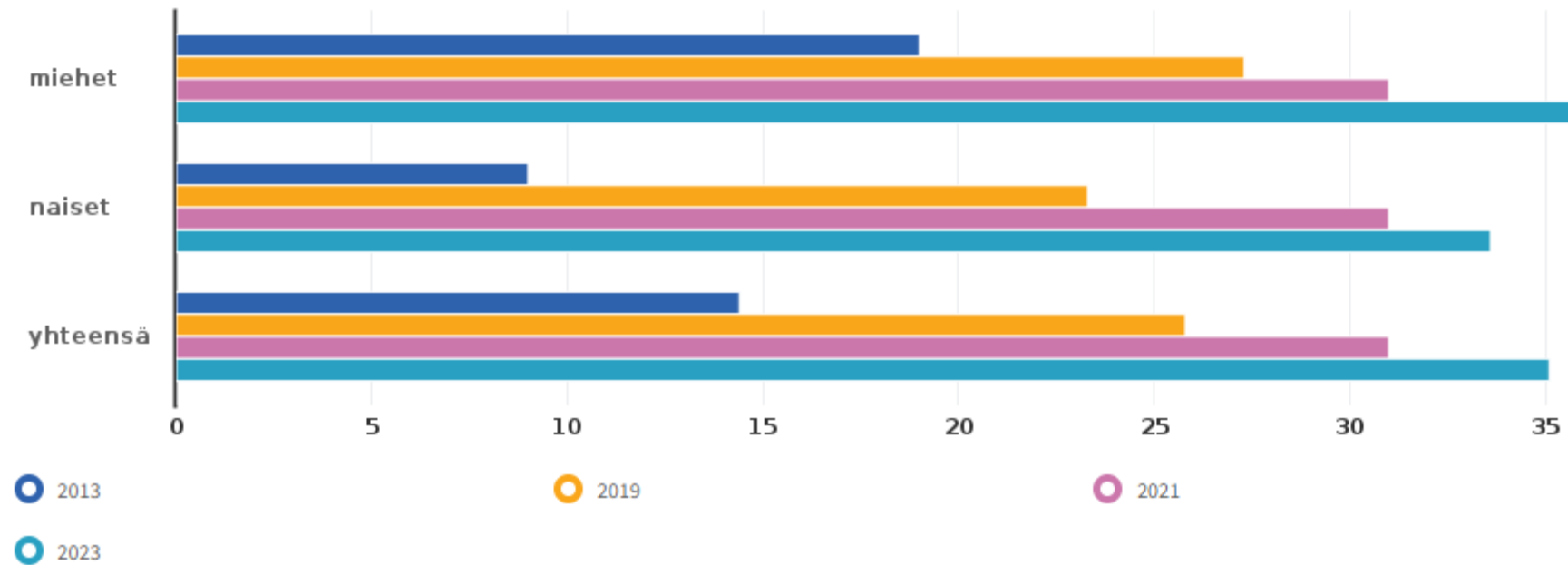
Raittius, % 8. ja 9. luokan oppilaista

info ind. 4736 Alue: Mikkeli



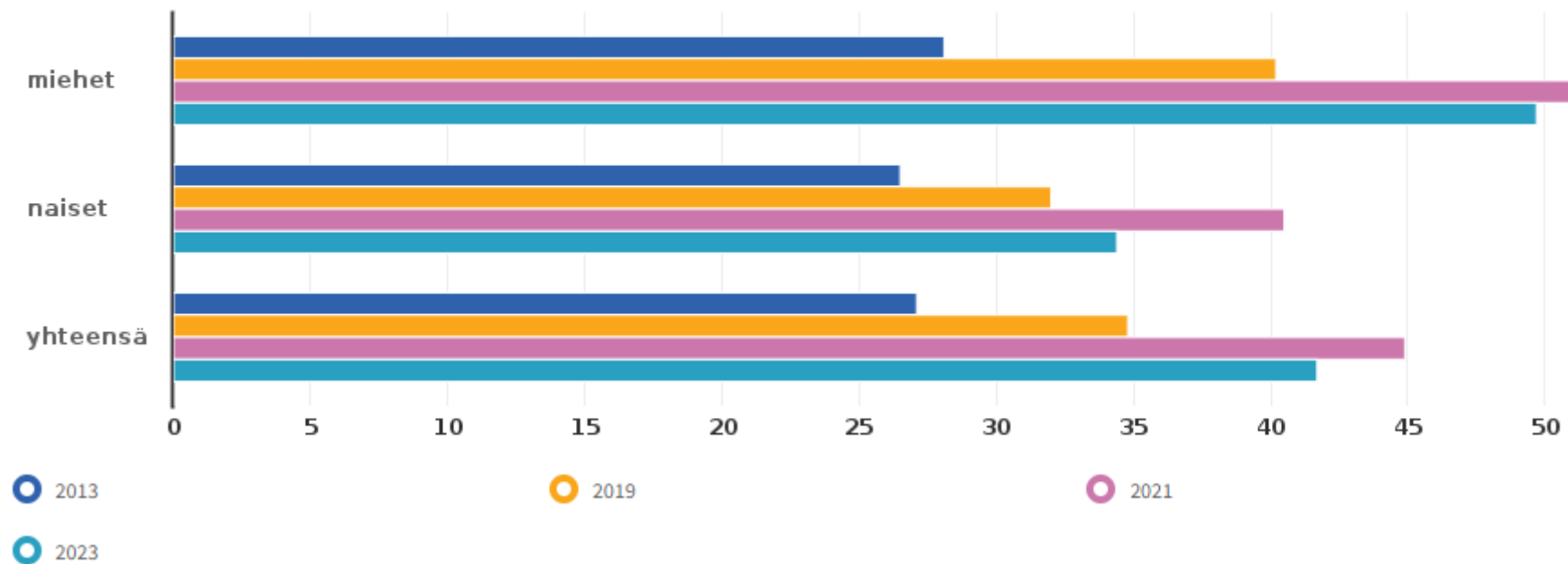
Raittius, % ammatillisen oppilaitoksen 1. ja 2. vuoden opiskelijoista

info ind. 4737 Alue: Mikkeli



Raittius, % lukion 1. ja 2. vuoden opiskelijoista

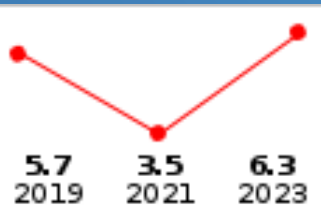
info ind. 4738 Alue: Mikkeli



Tupakoi päivittäin, % 8. ja 9. luokan oppilaista



2021 - 2023

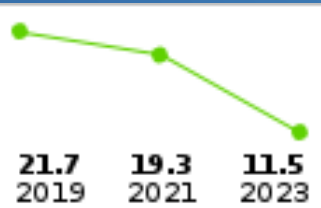


4.2 Joensuu
5 Koko maa
5 Kotka
5.2 Hämeenlinna
5.3 Seinäjoki
6.3 Porvoo
6.3 Mikkeli

Tupakoi päivittäin, % ammatillisen oppilaitoksen 1. ja 2. vuoden opiskelijoista



2021 - 2023

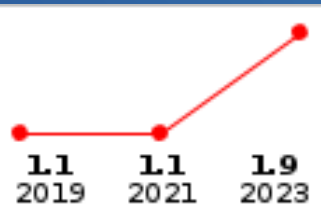


10.9 Porvoo
11.5 Mikkeli
12.5 Kotka
13.2 Joensuu
13.6 Koko maa
15.9 Hämeenlinna
18.8 Seinäjoki

Tupakoi päivittäin, % lukion 1. ja 2. vuoden opiskelijoista



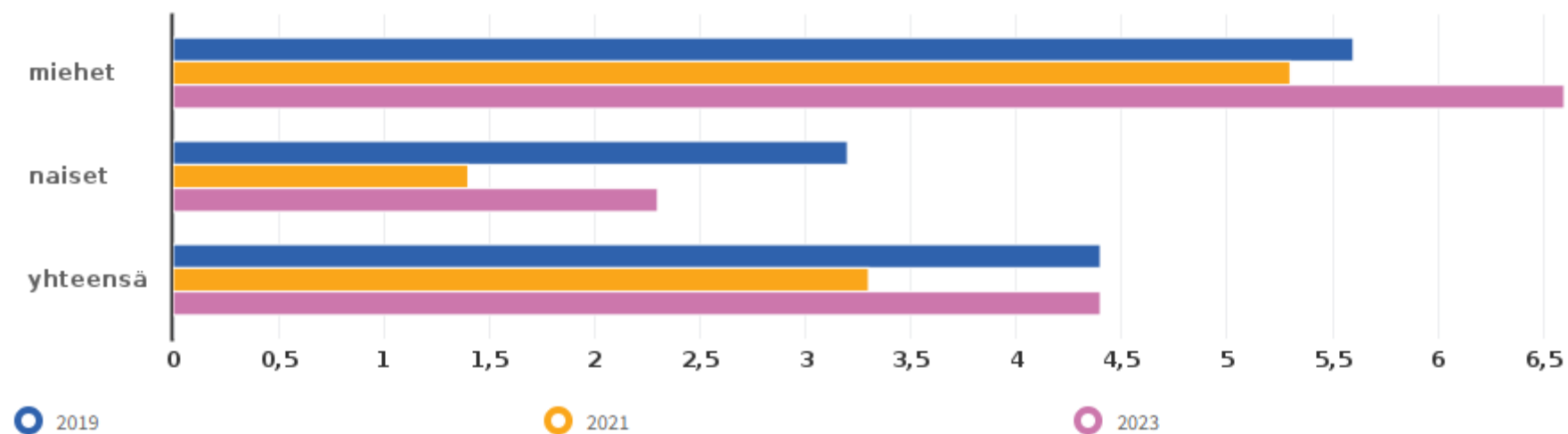
2021 - 2023



0.8 Joensuu
1.9 Mikkeli
2 Porvoo
2.2 Kotka
2.4 Koko maa
3.2 Seinäjoki
3.6 Hämeenlinna

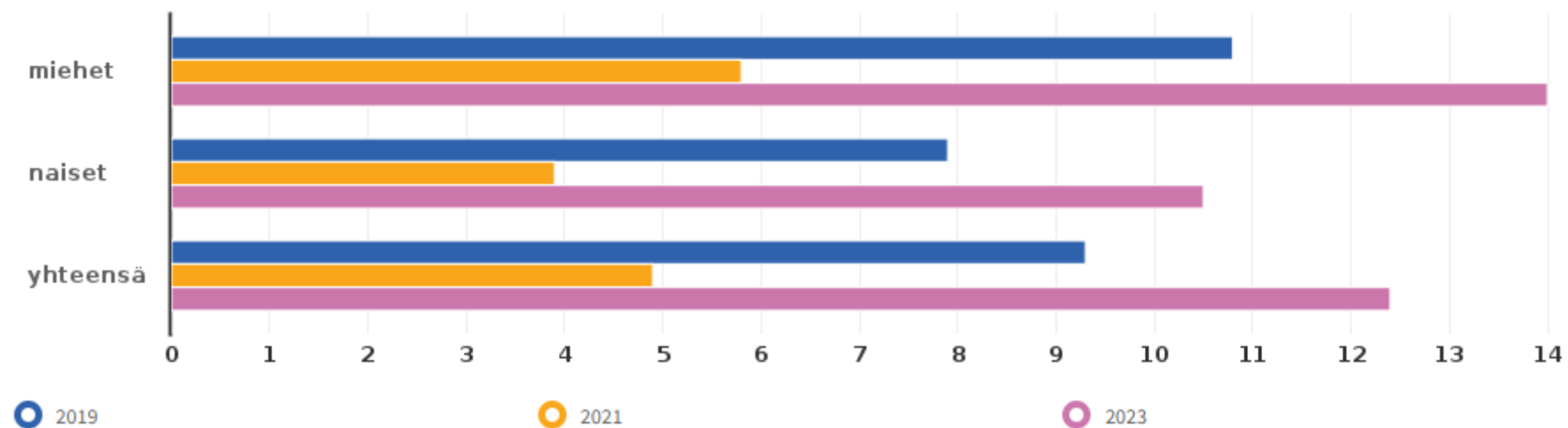
Käyttänyt jotain tupakkatuotetta tai sähkösavuketta vähintään kerran, % 4. ja 5. luokan oppilaista (2017-)

info ind. 4823 Alue: Mikkeli



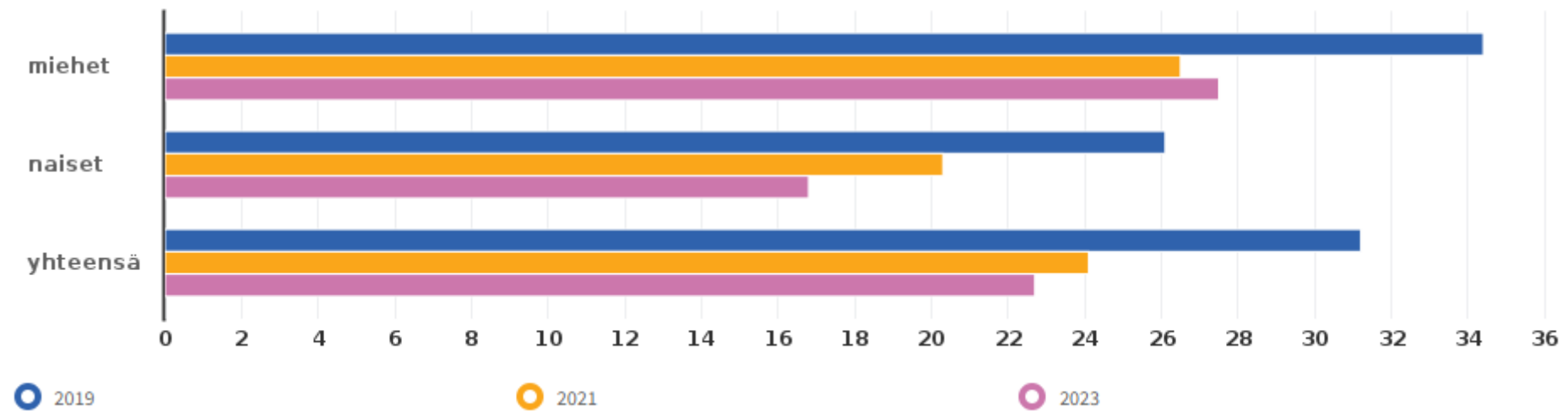
Käyttää päivittäin jotain tupakkatuotetta tai sähkösavuketta, % 8. ja 9. luokan oppilaista (2017-)

info ind. 4730 Alue: Mikkeli



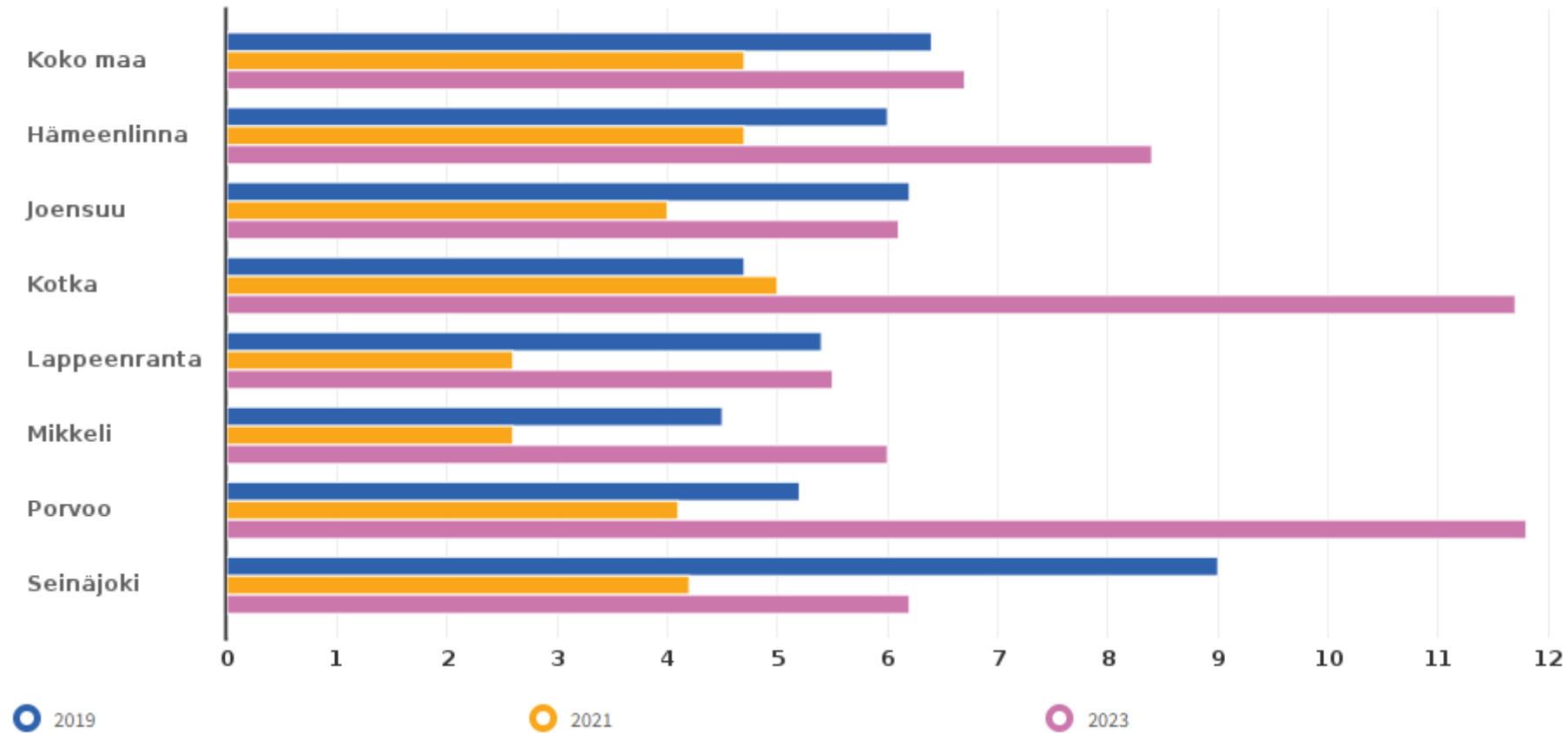
Käyttää päivittäin jotain tupakkatuotetta tai sähkösavuketta, % ammatillisen oppilaitoksen 1. ja 2. vuoden opiskelijoista (2017-)

info ind. 4731 Alue: Mikkeli



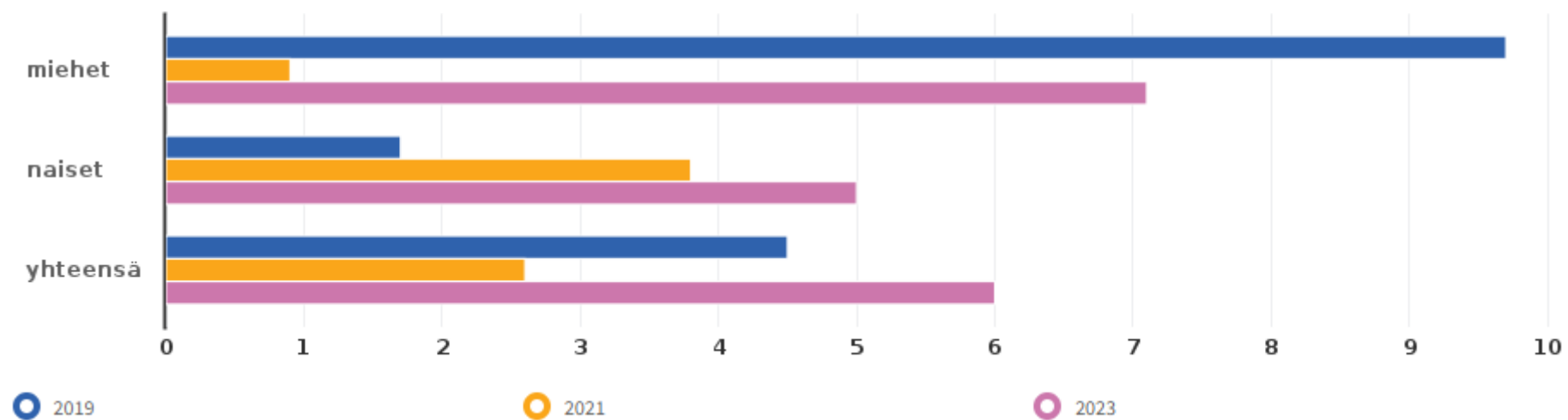
Käyttää päivittäin jotain tupakkatuotetta tai sähkösavuketta, % lukion 1. ja 2. vuoden opiskelijoista (2017-)

info ind. 4732 Sukupuoli: Yhteensä



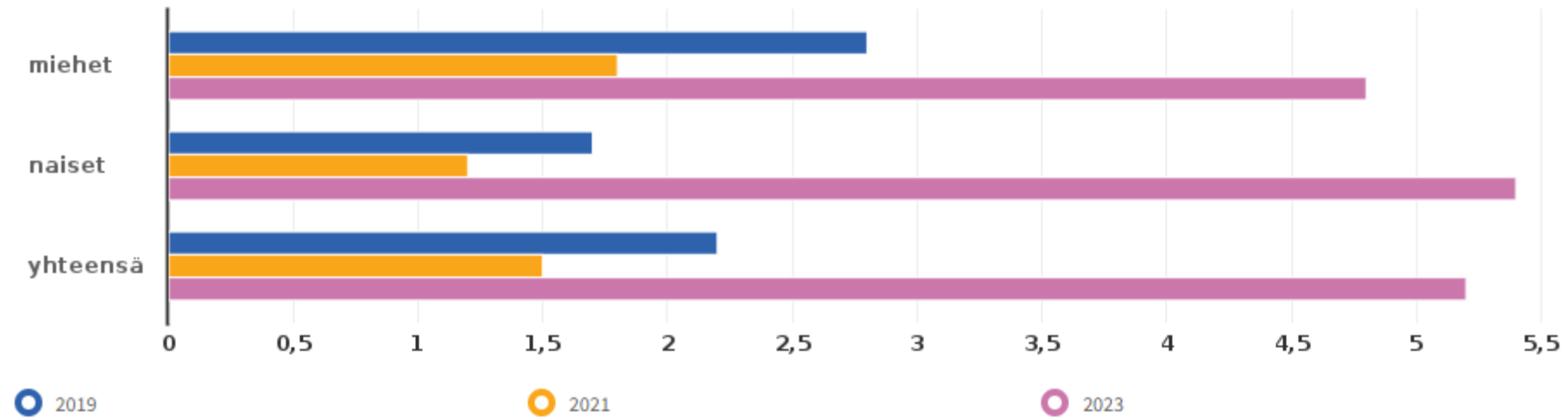
Käyttää päivittäin jotain tupakkatuotetta tai sähkösavuketta, % lukion 1. ja 2. vuoden opiskelijoista (2017-)

info ind. 4732 Alue: Mikkeli



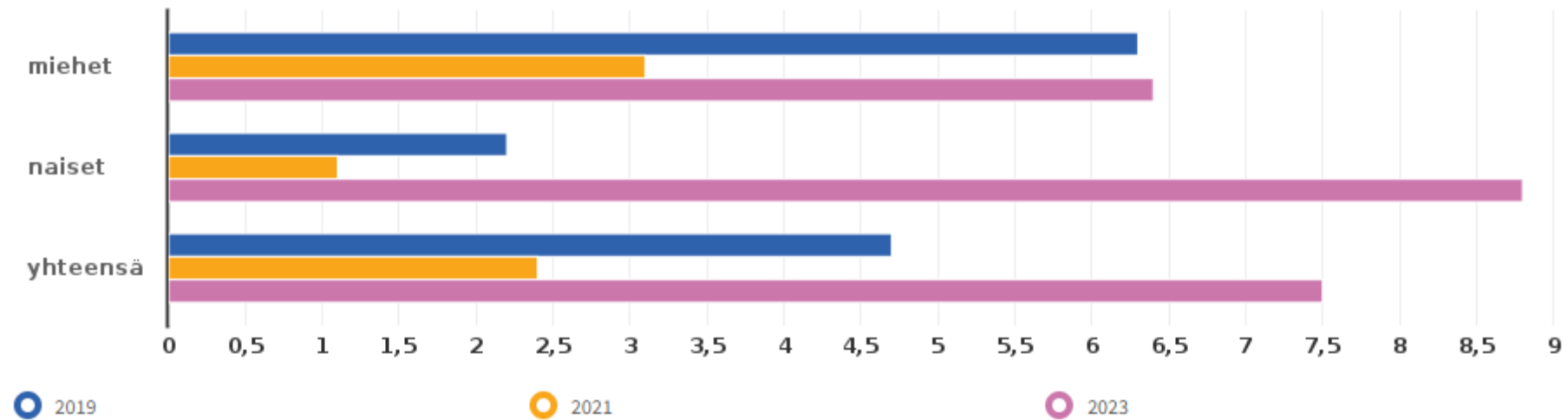
Käyttää sähkösavukkeita päivittäin, % 8. ja 9. luokan oppilaista

info ind. 4733 Alue: Mikkeli



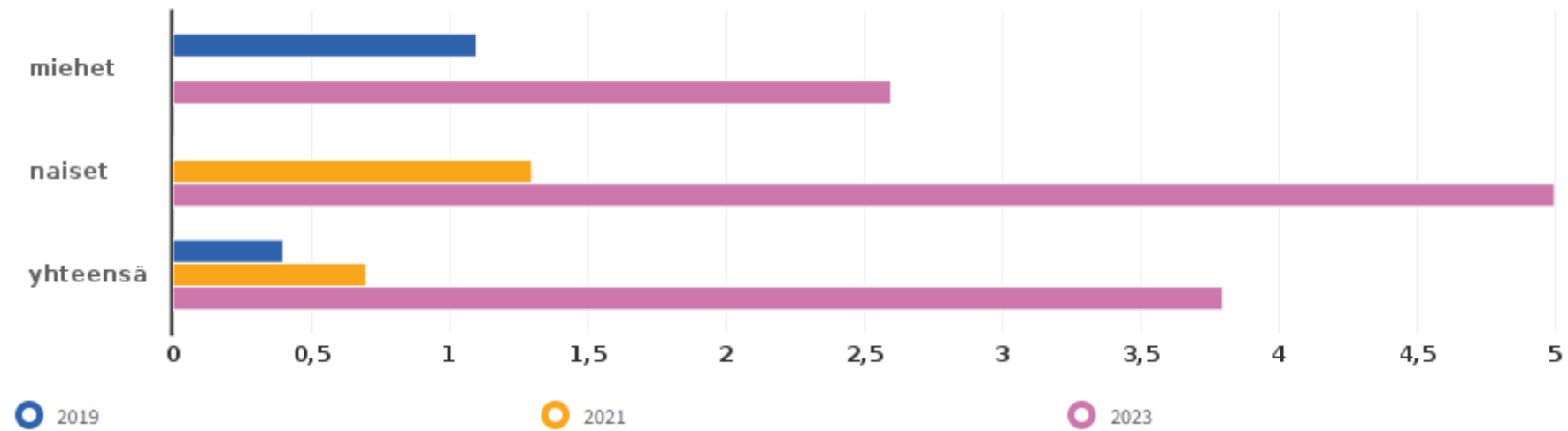
Käyttää sähkösavukkeita päivittäin, % ammatillisen oppilaitoksen 1. ja 2. vuoden opiskelijoista

info ind. 4734 Alue: Mikkeli



Käyttää sähkösavukkeita päivittäin, % lukion 1. ja 2. vuoden opiskelijoista

info ind. 4735 Alue: Mikkeli





VAPE, sähkötupakka

Tosi humalassa vähintään kerran kuukaudessa, % 8. ja 9. luokan oppilaista



2021 - 2023



7.4 Joensuu
7.6 Mikkeli
 8.8 Koko maa
 8.8 Hämeenlinna
 9.5 Seinäjoki
 12.4 Kotka
 13.8 Porvoo

Tosi humalassa vähintään kerran kuukaudessa, % ammatillisen oppilaitoksen 1. ja 2. vuoden opiskelijoista



2021 - 2023




17.2 Joensuu
 21.8 Koko maa
22.6 Mikkeli
 23.4 Hämeenlinna
 24.2 Kotka
 25.3 Seinäjoki
 26.7 Porvoo

Tosi humalassa vähintään kerran kuukaudessa, % lukion 1. ja 2. vuoden opiskelijoista



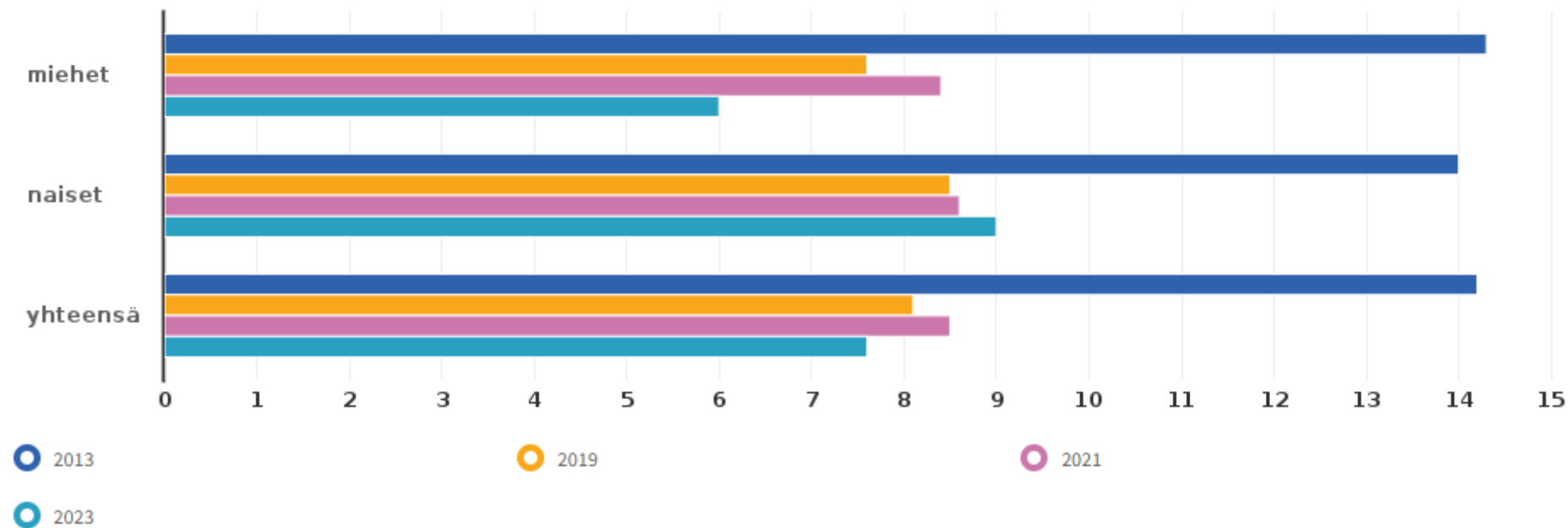
2021 - 2023



11.9 Seinäjoki
12.7 Mikkeli
 14.4 Kotka
 14.6 Koko maa
 14.6 Hämeenlinna
 15.2 Joensuu
 20.1 Porvoo

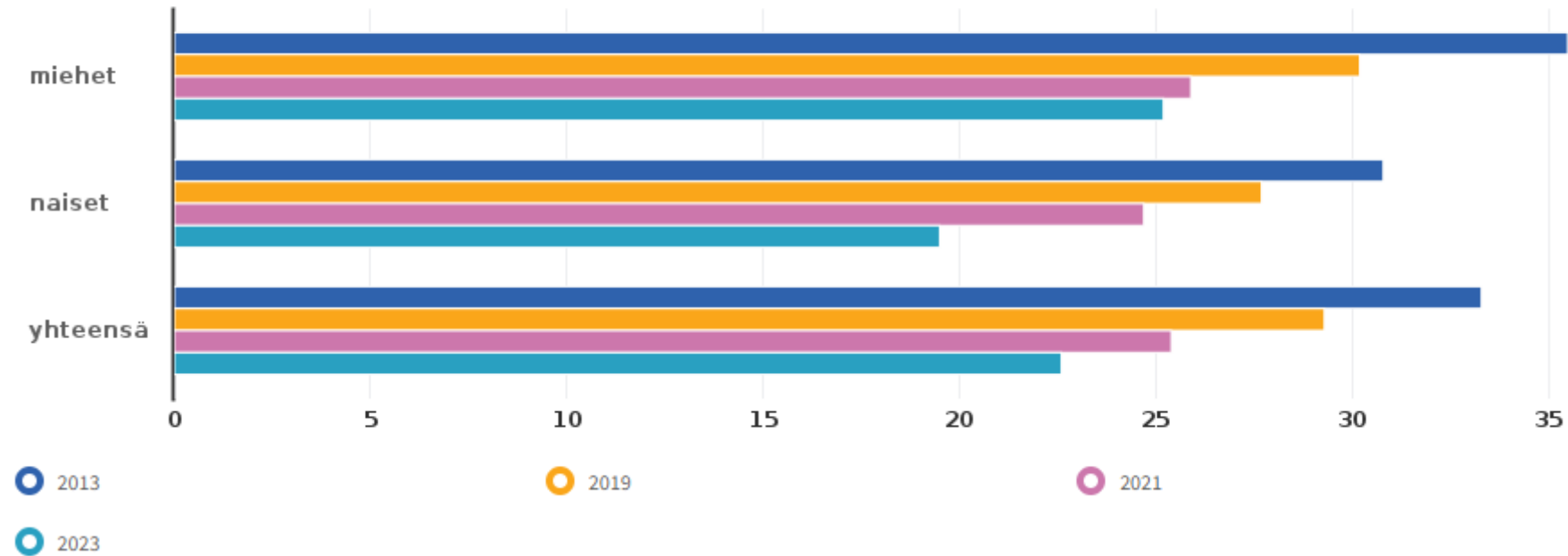
Tosi humalassa vähintään kerran kuukaudessa, % 8. ja 9. luokan oppilaista

info ind. 289 Alue: Mikkeli



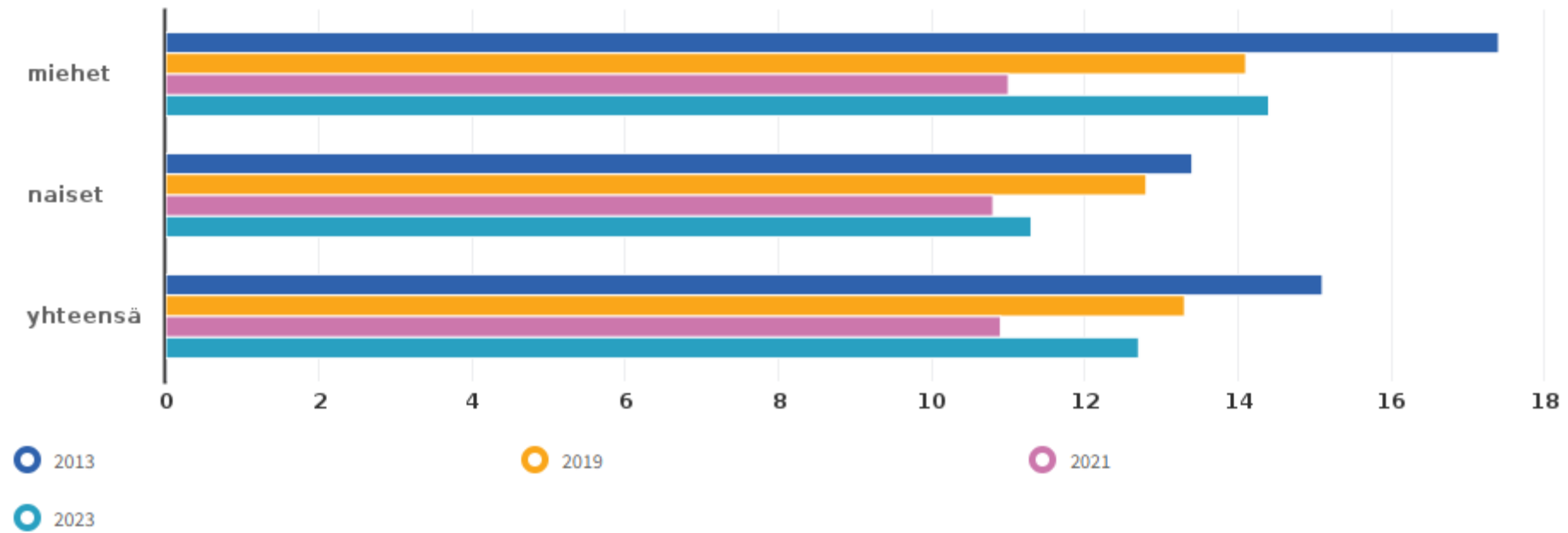
Tosi humalassa vähintään kerran kuukaudessa, % ammatillisen oppilaitoksen 1. ja 2. vuoden opiskelijoista

info ind. 3935 Alue: Mikkeli



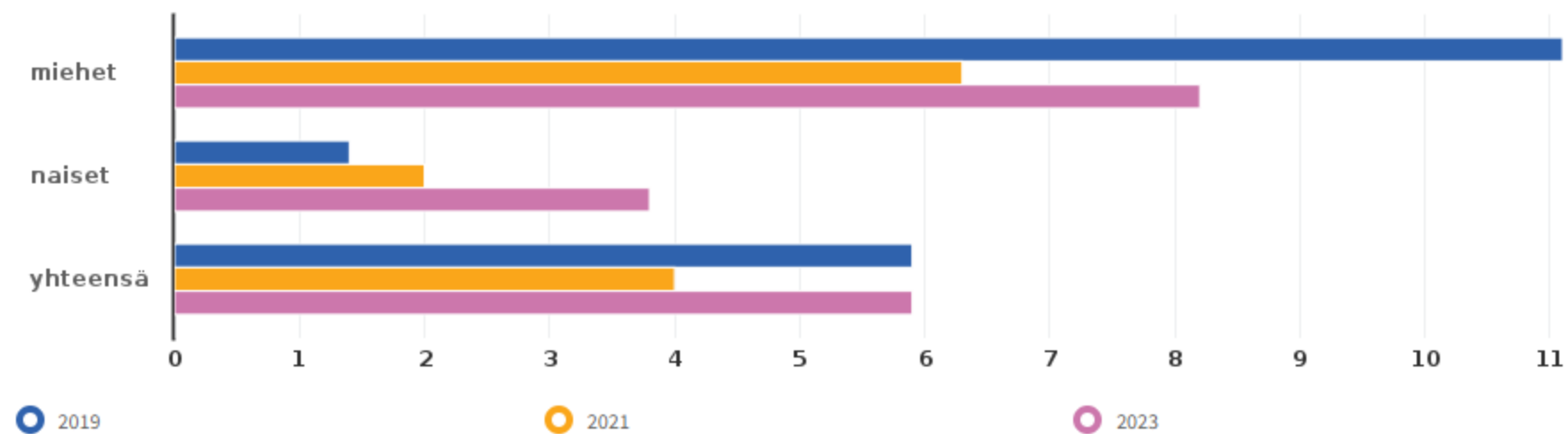
Tosi humalassa vähintään kerran kuukaudessa, % lukion 1. ja 2. vuoden opiskelijoista

info ind. 3920 Alue: Mikkeli



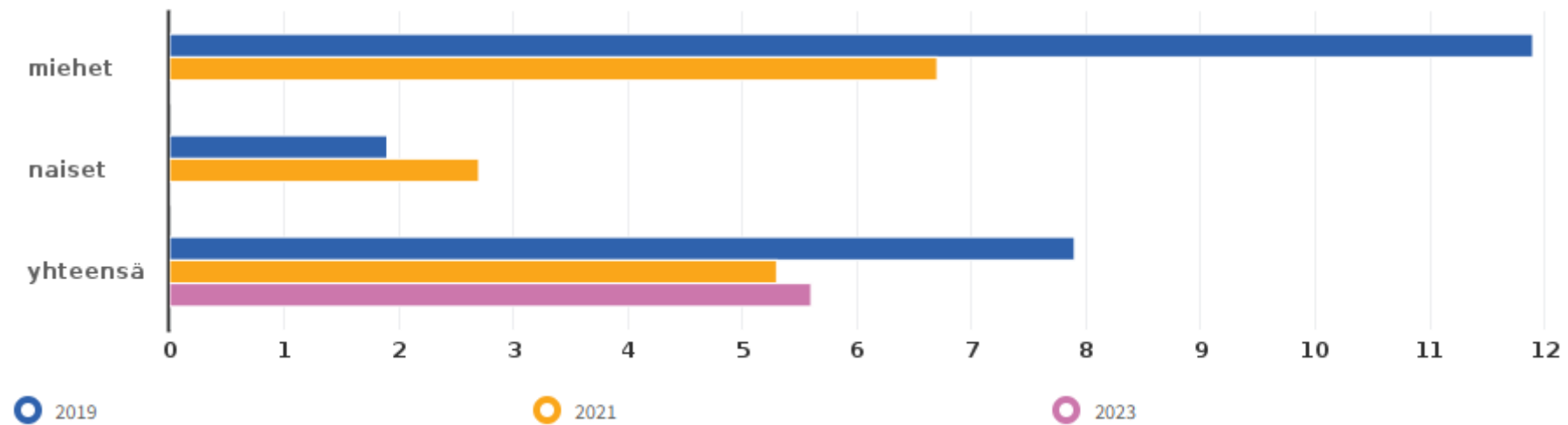
Alaikäisten alkoholin ostot vähittäismyynnistä, % 8. ja 9. luokan oppilaista (2017-)

info ind. 4879 Alue: Mikkeli



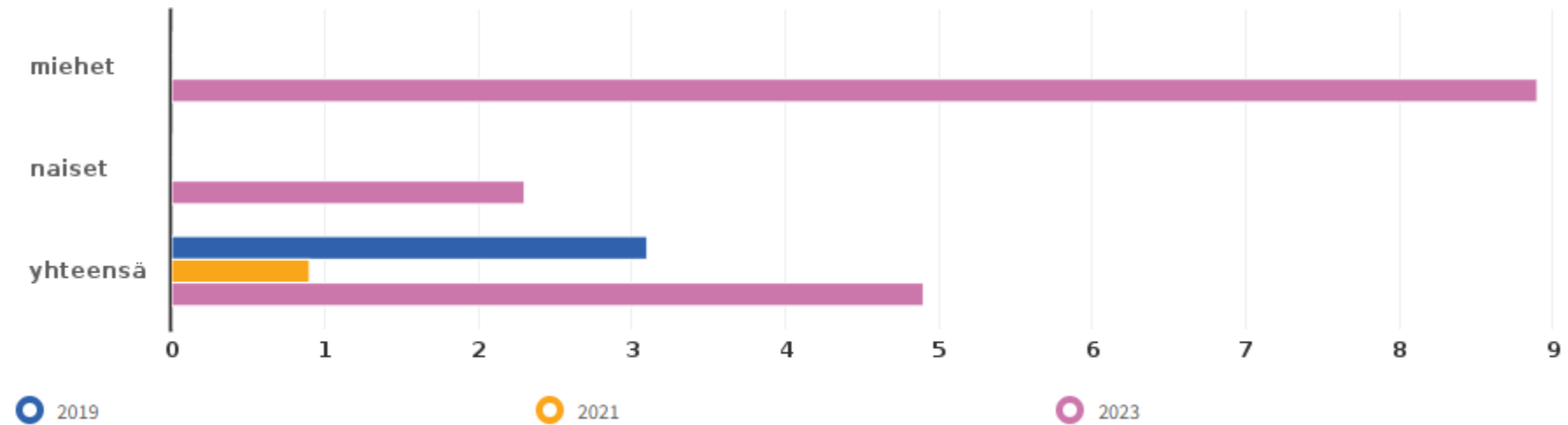
Alaikäisten alkoholin ostot vähittäismyynnistä, % ammatillisen oppilaitoksen 1. ja 2. vuoden opiskelijoista (2017-)

info ind. 4881 Alue: Mikkeli



Alaikäisten alkoholin ostot vähittäismyynnistä, % lukion 1. ja 2. vuoden opiskelijoista (2017-)

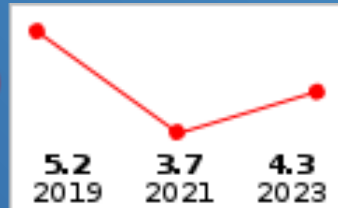
info ind. 4880 Alue: Mikkeli



Pelaa rahapelejä viikoittain, % 8. ja 9. luokan oppilaista

16.22

2021 - 2023

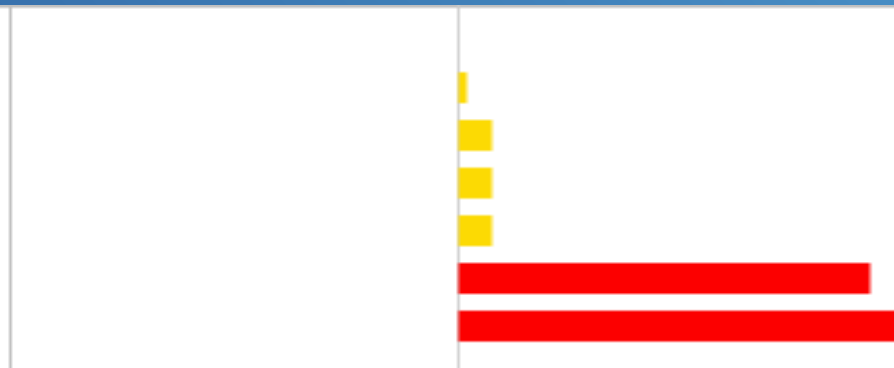
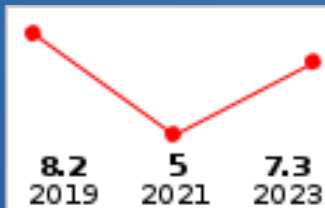


3.8 Kotka
4.3 Mikkeli
4.6 Seinäjoki
4.7 Hämeenlinna
5.2 Koko maa
6 Joensuu
6.3 Porvoo

Huolta herättävää päihteiden tai tupakka- ja nikotiinituotteiden käyttöä tai rahapelaamista, % 8. ja 9. luokan oppilaista (2017-)

46.0

2021 - 2023

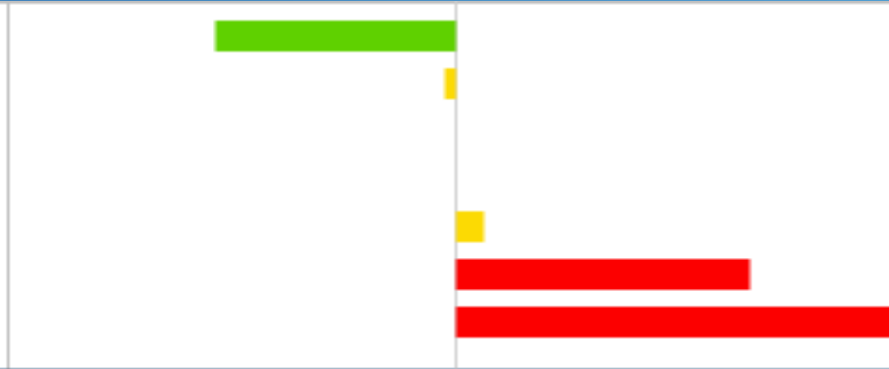
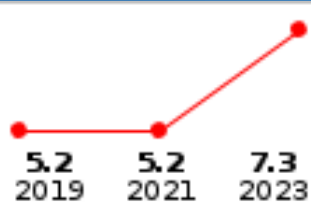


7.3 Mikkeli
7.4 Joensuu
7.7 Koko maa
7.7 Seinäjoki
7.7 Hämeenlinna
12 Kotka
12.4 Porvoo

Huolta herättävää päihteiden tai tupakka- ja nikotiinituotteiden käyttöä tai rahapelaamista, % lukion 1. ja 2. vuoden opiskelijoista (2017-)

40.38

2021 - 2023

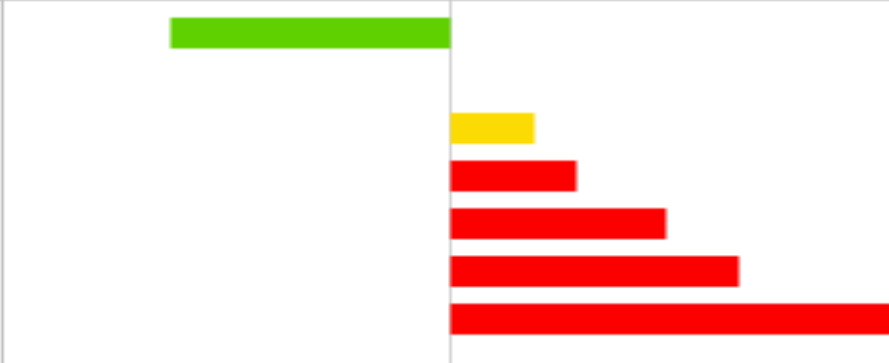
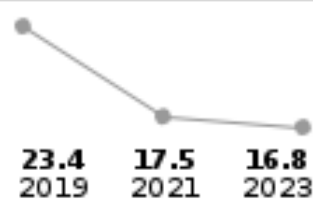


4.8 Seinäjoki
7.2 Koko maa
7.3 Mikkeli
7.3 Hämeenlinna
7.6 Joensuu
10.4 Kotka
12 Porvoo

Huolta herättävää päihteiden tai tupakka- ja nikotiinituotteiden käyttöä tai rahapelaamista, % ammatillisen oppilaitoksen 1. ja 2. vuoden opiskelijoista (2017-)

-4.0

2021 - 2023

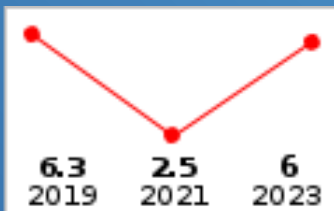


12.2 Joensuu
16.8 Mikkeli
18.2 Koko maa
18.9 Kotka
20.4 Seinäjoki
21.6 Hämeenlinna
24.2 Porvoo

Nuuskaa päivittäin, % 8. ja 9. luokan oppilaista

140.0

2021 - 2023


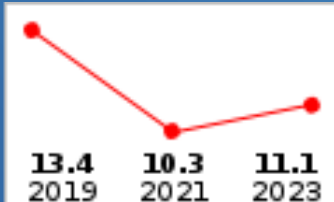


3.9 Kotka
4 Koko maa
4 Joensuu
4 Hämeenlinna
4.2 Seinäjoki
4.2 Porvoo
6 Mikkeli

Nuuskaa päivittäin, % ammatillisen oppilaitoksen 1. ja 2. vuoden opiskelijoista

7.77

2021 - 2023

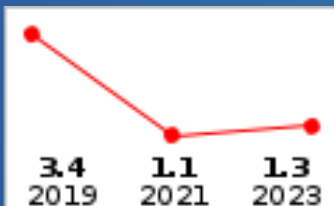


9.9 Joensuu
10.7 Kotka
11.1 Mikkeli
11.7 Hämeenlinna
13 Koko maa
14.3 Seinäjoki
22 Porvoo

Nuuskaa päivittäin, % lukion 1. ja 2. vuoden opiskelijoista

18.18

2021 - 2023

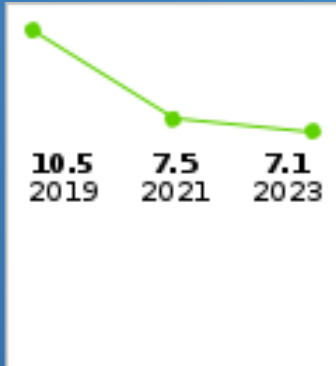


1.3 Mikkeli
1.3 Hämeenlinna
1.9 Kotka
2.1 Joensuu
2.3 Koko maa
2.8 Seinäjoki
6.1 Porvoo

Kokeillut laittomia huumeita ainakin kerran, % 8. ja 9. luokan oppilaista



2021 - 2023

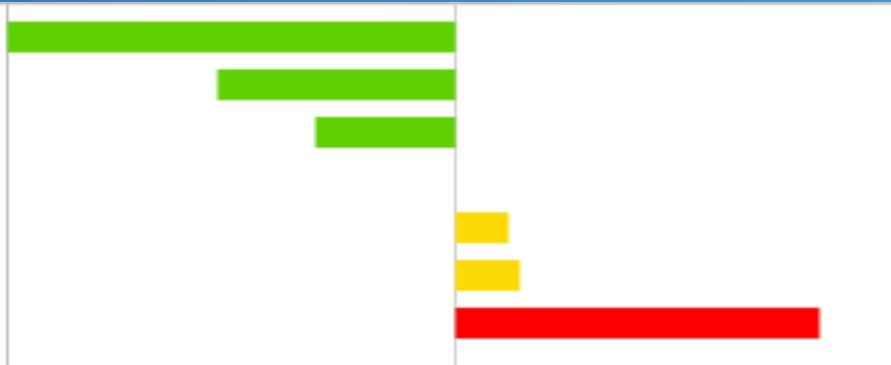
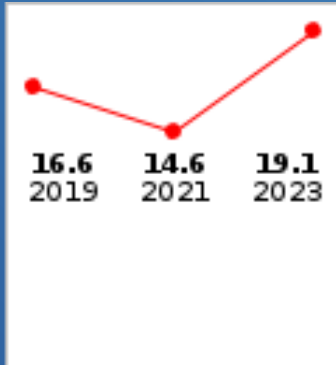


6.8	Seinäjoki
7.1	Mikkeli
7.6	Hämeenlinna
7.8	Joensuu
8	Koko maa
10.2	Kotka
12.7	Porvoo

Kokeillut laittomia huumeita ainakin kerran, % ammatillisen oppilaitoksen 1. ja 2. vuoden opiskelijoista



2021 - 2023

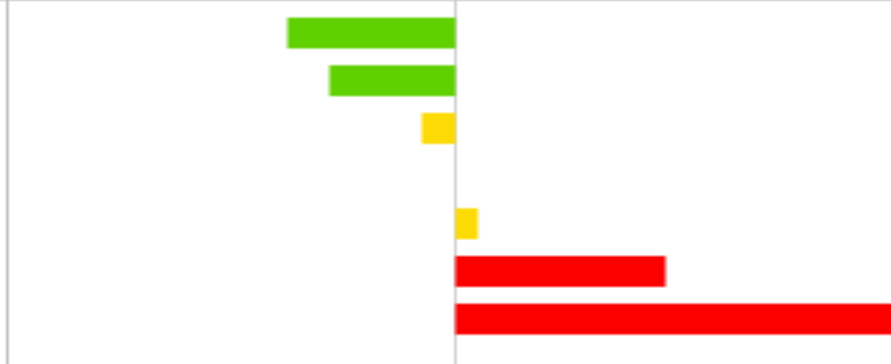



11	Joensuu
14.8	Seinäjoki
16.6	Koko maa
19.1	Mikkeli
20.1	Hämeenlinna
20.3	Kotka
25.7	Porvoo

Kokeillut laittomia huumeita ainakin kerran, % lukion 1. ja 2. vuoden opiskelijoista



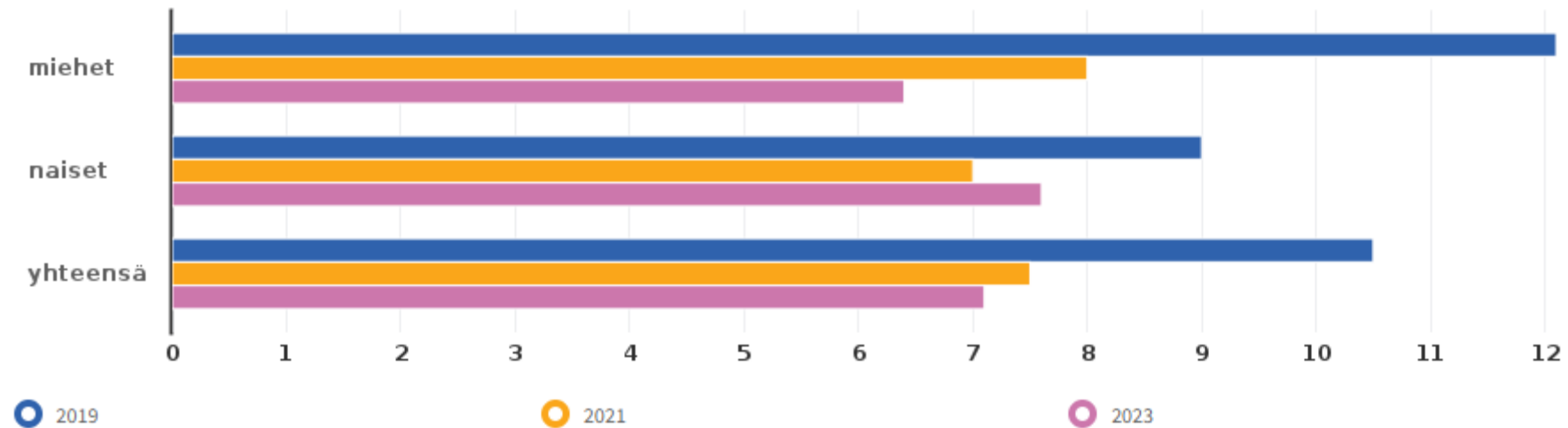
2021 - 2023



7.5	Seinäjoki
8.4	Hämeenlinna
10.4	Joensuu
11.1	Mikkeli
11.6	Koko maa
15.7	Kotka
20.8	Porvoo

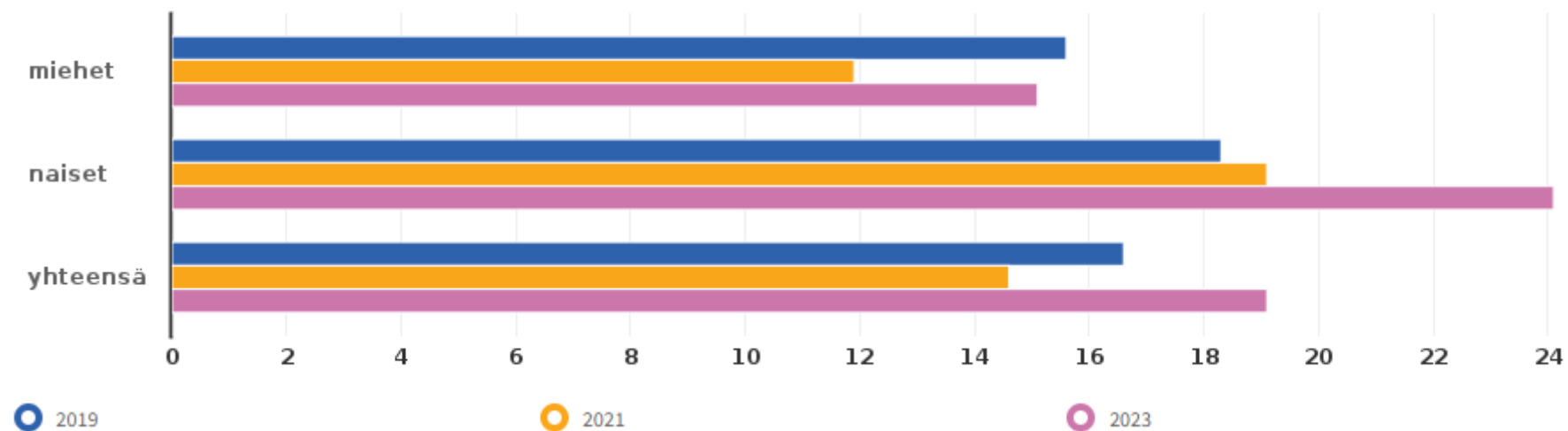
Kokeillut laittomia huumeita ainakin kerran, % 8. ja 9. luokan oppilaista

info ind. 290 Alue: Mikkeli



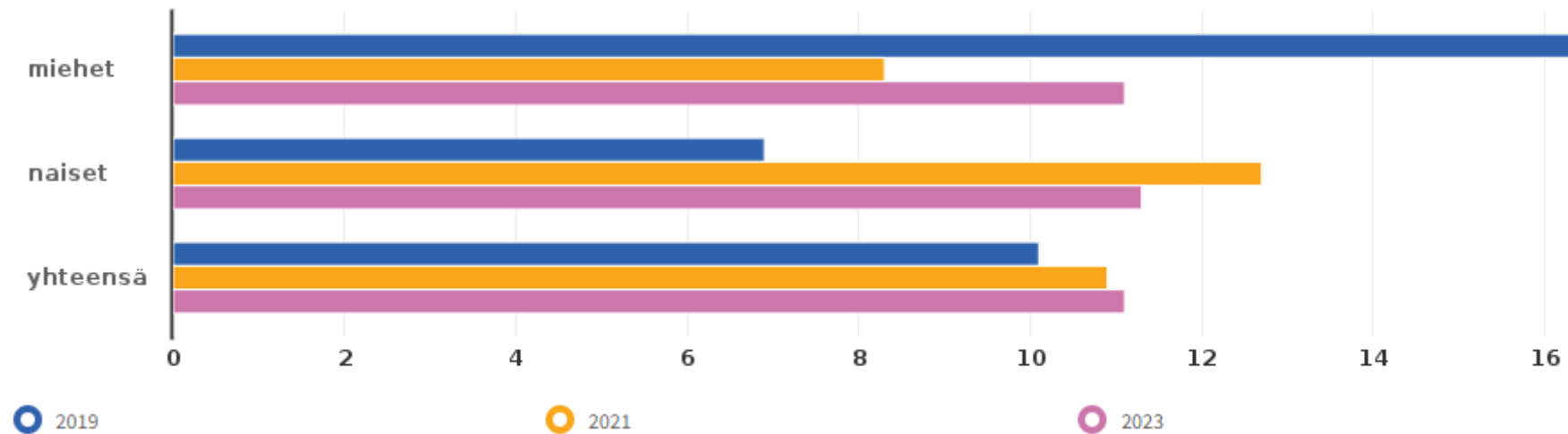
Kokeillut laittomia huumeita ainakin kerran, % ammatillisen oppilaitoksen 1. ja 2. vuoden opiskelijoista

info ind. 3937 Alue: Mikkeli



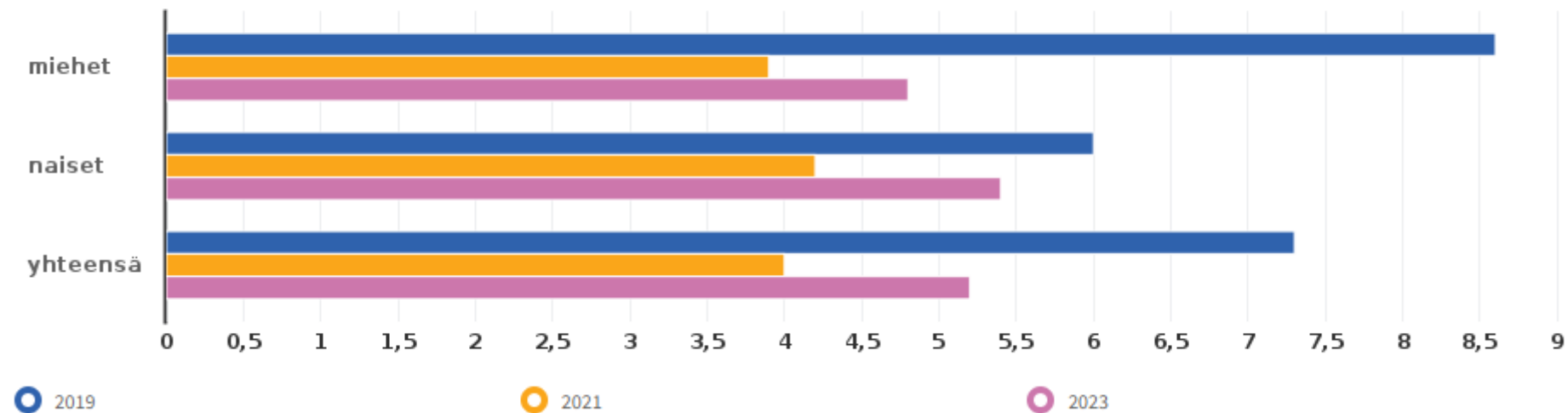
Kokeillut laittomia huumeita ainakin kerran, % lukion 1. ja 2. vuoden opiskelijoista

info ind. 3922 Alue: Mikkeli



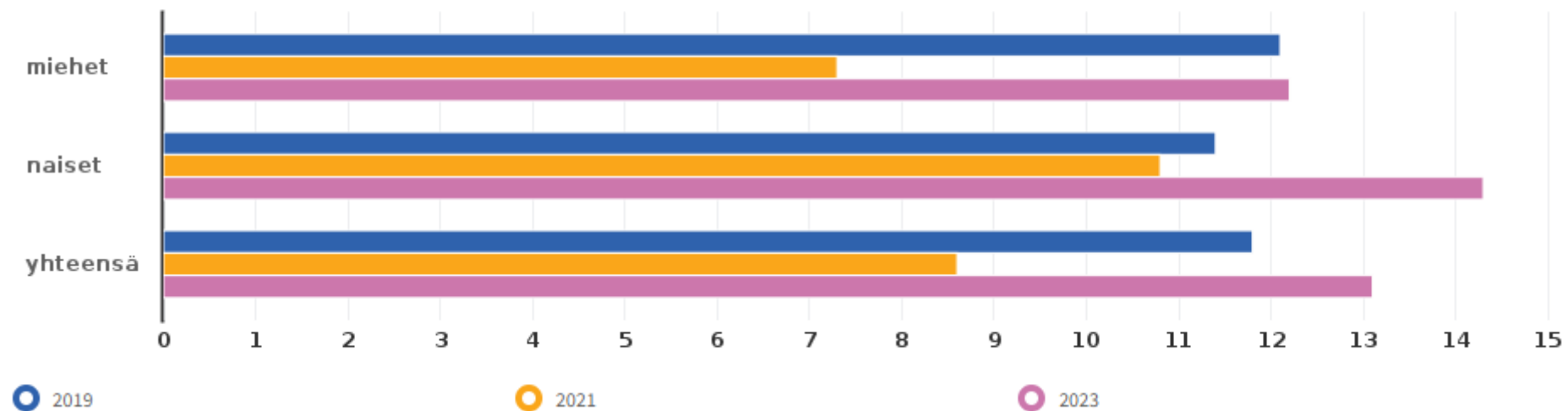
Kokeillut kannabista vähintään kaksi kertaa, % 8. ja 9. luokan oppilaista

info ind. 488 Alue: Mikkeli



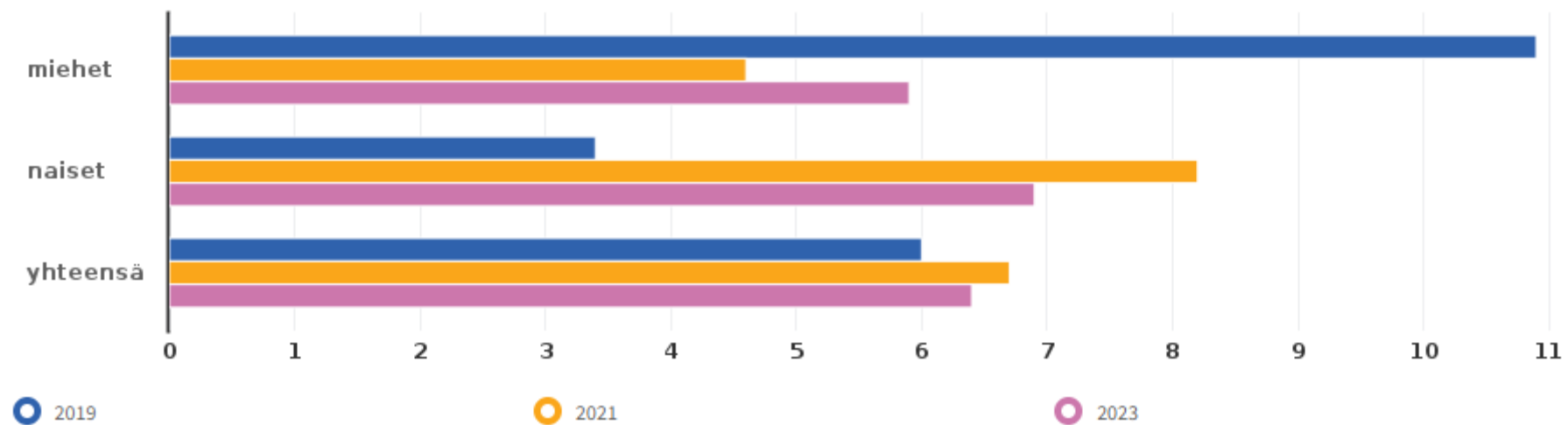
Kokeillut kannabista vähintään kaksi kertaa, % ammatillisen oppilaitoksen 1. ja 2. vuoden opiskelijoista

info ind. 490 Alue: Mikkeli



Kokeillut kannabista vähintään kaksi kertaa, % lukion 1. ja 2. vuoden opiskelijoista

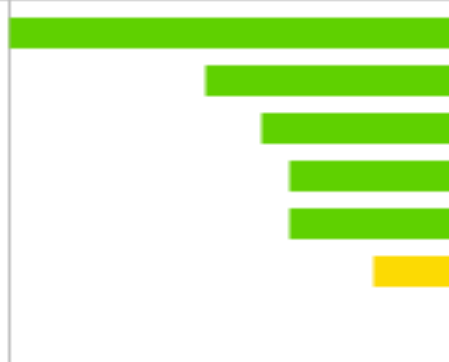
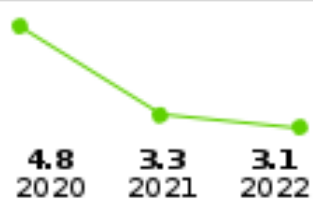
info ind. 489 Alue: Mikkeli



Päihteiden vuoksi sairaaloiden ja terveyskeskusten vuodeosastoilla hoidossa olleet 15 - 24-vuotiaat / 1 000 vastaavanikäistä (vuosi 2018 ennakkotieto)

-6.06

2021 - 2022

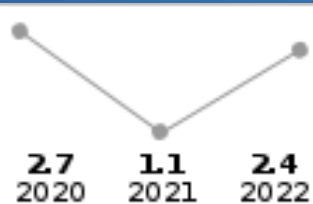


1.5 Porvoo
2.2 Seinäjoki
2.4 Koko maa
2.5 Joensuu
2.5 Hämeenlinna
2.8 Kotka
3.1 Mikkeli

Päihdehuollon laitoksissa hoidossa olleet 15 - 24-vuotiaat / 1 000 vastaavanikäistä

118.18

2021 - 2022

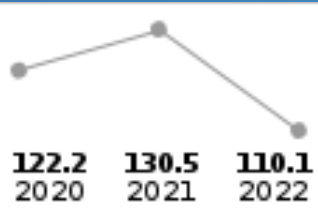


0.9 Koko maa
0.9 Seinäjoki
1.1 Porvoo
1.4 Joensuu
1.6 Hämeenlinna
2.4 Mikkeli
2.4 Kotka

Vammojen ja myrkytysten vuoksi sairaalassa hoidetut potilaat / 10 000 asukasta

-15.63

2021 - 2022



73.8 Porvoo
91.7 Kotka
93.8 Koko maa
101.7 Joensuu
110.1 Mikkeli
110.9 Hämeenlinna
121 Seinäjoki

PÄIHTEET, lapset ja nuoret

Hyvää kehitystä

- Raittiiden osuus lisääntynyt.
Raittiita:
8.-9. lk: yli 70 %
Ammattiin opisk: 35 %
Lukiolaiset: 42 %
- Alkoholin humalahakuinen juominen vähentynyt kaikissa ikäryhmissä

Huolenaiheita


- Omalla paikkakunnalla helppo hankkia huumeita, 8-9 lk: 58 %, amm.opisk: 64 %, lukiolaiset: 67 % (Huom. Samaa tasoa kuin Helsingissä!)
- Kannabiksen käyttö vakiintunutta
- Laittomien huumeiden kokeilut lisääntyneet. Tyttöillä yleisempää kuin pojilla (erityisesti 8-9- lk ja ammattiin opiskelevilla (24 % tytöistä kokeillut)
- Amfetamiinin käytön lisäksi kokaiinin käyttöä näkyy Mikkelissä, lisäksi huumaavat lääkkeet yleisesti käytössä ja tarjolla
- Korvaushoidossa olevien määrä Mikkelissä on noussut 16 % vuodesta 2022 → 2023
- Huolta herättävää päihteiden, tupakkatuotteiden käyttöä tai rahapelaamista yläkouluisilla ja lukiolaisilla yli 7 %:lla, ammattiin opiskelevilla n. 17 %:lla
- Tupakkatuotteiden/sähkötupakan päivittäin käyttö, 4-5 lk: 4,5 %
- Sähkötupakkaa päivittäin käyttävien osuus moninkertaistunut vuoteen 2021 verrattuna, Tilanne: 8-9 lk: yli 5 %, amm. opisk: 7,5 %, lukiolaiset: lähes 4 % (tyttöillä kaikissa ryhmissä yleisempää)
- Sähkötupakan käytön kokeilut alkavat varhain, jo 4-5 lk
- Alaikäisten alkoholiostot vähittäismyynnistä, 8-9 lk: 6 %, amm.opisk: 5,5 %, lukiolaiset: n. 5 % (pojat useammin 9 %)

PÄIHTEET

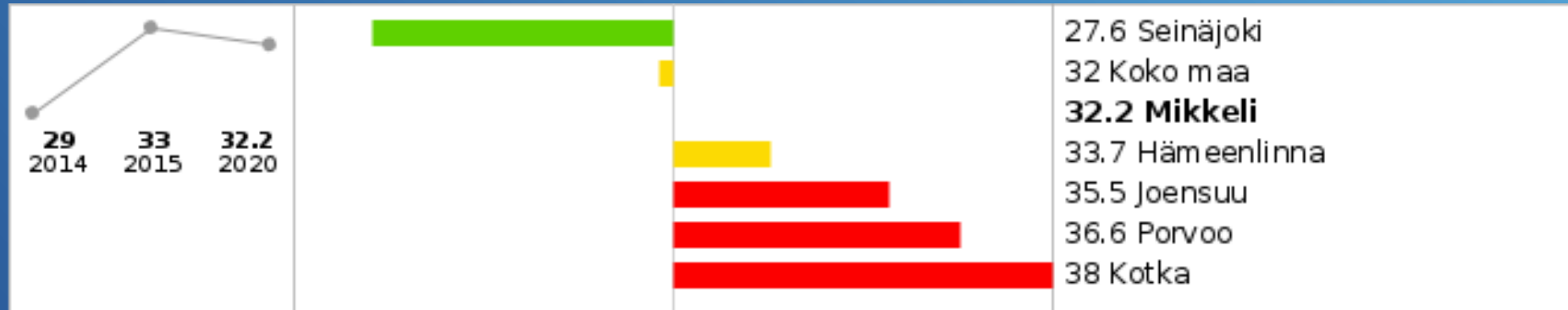
Aikuisväestö



Alkoholia liikaa käyttävien osuus (AUDIT-C) (%), 20 - 64-vuotiaat



Alkoholia liikaa käyttävien osuus (AUDIT-C) (%), 65 vuotta täyttäneet



Päivittäin tupakoivien osuus (%)



Päivittäin tupakoivien osuus (%), 20 - 64-vuotiaat



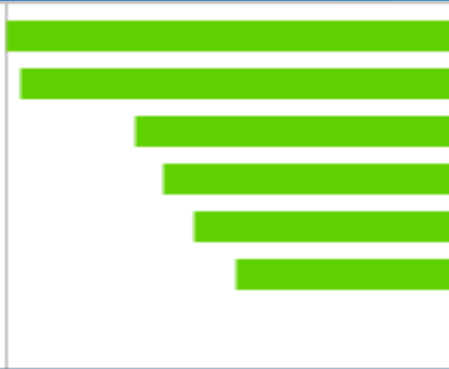
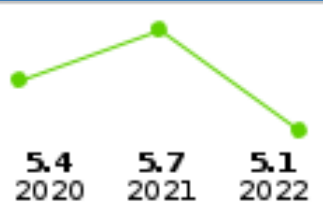
Päivittäin tupakoivien osuus (%), 65 vuotta täyttäneet



Päihteiden vuoksi sairaaloiden ja terveyskeskusten vuodeosastoilla hoidossa olleet 25 - 64-vuotiaat / 1 000 vastaavanikäistä (vuosi 2018 ennakkotieto)



2021 - 2022

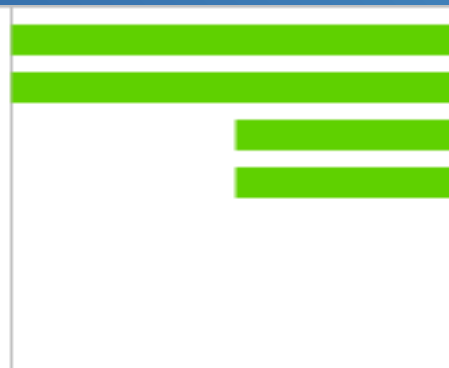
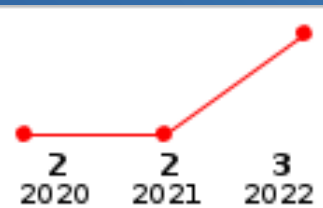


- 2 Kotka
- 2.1 Porvoo
- 2.9 Seinäjoki
- 3.1 Hämeenlinna
- 3.3 Koko maa
- 3.6 Joensuu
- 5.1 Mikkeli**

Päihdehuollon laitoksissa hoidossa olleet 25 - 64-vuotiaat / 1 000 vastaavanikäistä



2021 - 2022



- 1 Seinäjoki
- 1 Porvoo
- 2 Koko maa
- 2 Joensuu
- 3 Mikkeli**
- 3 Hämeenlinna
- 4 Kotka

Päihteet, aikuisväestö

Hyvää kehitystä

- Tupakointi on vähentynyt

Huolestuttavaa

- Alkoholin kulutus on runsasta, työikäisillä lähes 40 %:lla, yli 65-vuotiailla noin 32 %:lla
- Päihteiden vuoksi sairaalahoitojaksoja on Mikkelissä vertailukaupunkeja useammin



Yhteenveto hyvinvoinnin tilasta, lapset ja nuoret

Hyvää kehitystä

- 4.–5. luokkalaiset kokevat terveytensä melko hyväksi.
- Positiivisen mielenterveyden kokemus on hieman lisääntynyt eri ikäryhmissä.
- Lapsilla ja nuorilla harrastaminen on hyvällä tasolla.
- Nuorisotyöttömyys on vähentynyt.
- Raittiiden osuus on lisääntynyt eri ikäryhmissä.
- Alkoholin humalahakuinen juominen on vähentynyt nuorten keskuudessa.
- Yksinäisyyden kokemus on vähentynyt ammattiin opiskelevilla.

Huolestuttavaa

- Koululaisten aamupalan ja kouluruuan jättäminen väliin on yleistä.
- Liikkuminen on vähäistä monilla ikäryhmillä.
- Ylipainoisten lasten ja nuorten määrä on huolestuttavan suuri.
- Lasten ja nuorten toimintakyky on heikentynyt.
- Koululaisten kokemus terveydestään on huonontunut.
- Koulukiusaaminen on lisääntynyt useilla ikäryhmillä.
- Lasten ja nuorten kokema väkivalta on yleistä.
- Keskusteluvaikkeudet vanhempien kanssa ovat lisääntyneet.
- Koulu-uupumus on lisääntynyt, erityisesti tytöillä.
- Positiivisen mielenterveyden kokemus on huolestuttavan vähäistä, erityisesti tytöillä.
- Ahdistuneisuus on yleistä, erityisesti tyttöjen keskuudessa.
- Mielenterveyden häiriöiden hoitoon tarvittava hoito on lisääntynyt.
- Nuorten syrjäytymisriski on korkea.
- Huumeiden saatavuus ja käyttö ovat yleisiä nuorten keskuudessa.
- Tupakointi ja sähkötupakan käyttö ovat lisääntyneet nuorten keskuudessa.

Yhteenveto hyvinvoinnin tilasta, aikuisväestö

Hyvää kehitystä

- Niiden osuus, jotka arvioivat jaksavansa työelämässä vanhuuseläkeikään saakka, on pienentynyt merkittävästi.
- Terveytensä huonoksi kokevien osuus on vähentynyt, erityisesti vertailukaupunkeihin nähden.
- Sairastavuusindeksi on parantunut.
- Kaatumisten ja putoamisten vuoksi sairaaloissa hoidettavien hoitajaksot ovat vähentyneet.
- Elämänlaatunsa hyväksi kokeneiden määrä on lisääntynyt, erityisesti työikäisillä ja yli 65-vuotiailla.
- Psykkisesti merkittävästi kuormittuneiden osuus on vähentynyt.
- Yksinäisyyden kokemus on vähentynyt aikuisväestöllä.

Huolestuttavaa

- Alkoholin kulutus on runsasta aikuisväestön keskuudessa.
- Päihteiden vuoksi sairaalahoitajaksoja on enemmän kuin vertailukaupungeissa.

Johtopäätökset

- Hyvää osallisuuden kokemusta ja vähäisempää yksinäisyyden kokemusta sekä aikuisväestön aktiivista järjestötoimintaan tmv. osallistumista samoin lasten ja nuorten aktiivista harrastamista voi pitää hyvänä kehityksenä Mikkelissä. Lapsia ja nuoria on kannustettu harrastamiseen mm. harrastamisen Suomen mallin mukaisilla mahdollisuuksilla. Ikääntyneitä on koulutettu vertaisohjaajiksi ja tarjottu maksuttomia liikuntavuoroja eri puolilla kaupunkia. Aikuisväestön kokemus omasta terveydestä, elämänlaadusta ja vähäisemmästä kuormittuneisuudesta on hyvää kehitystä.
- Nuorisotyöttömyys on vähentynyt, samoin vaikeasti työllistyvien osuus on hivenen vähentynyt. Kuitenkin nuorten syrjäytymisriski on korkea. Nuorten raittiiden osuus on lisääntynyt ja humalahakuinen juominen kaikissa nuorten ikäryhmissä on vähentynyt.
- Hyvää kehitystä kaatumisten vähenemiseen on mahdollisesti saatu yli 65-vuotiaille suunnatuilla liukuesteiden jakelulla.
- Huolestuttavaa on omaishoitajuudessa tuen tarpeiden kasvu ja tuen saamisen vähäisyys.
- Huolestuttavaa ovat nuorten kokemat väkivallan kokemukset, mielenterveyden haasteet kaikilla ikäryhmillä, laittomien huumeiden samoin sähkötupakan selkeästi lisääntynyt käyttö nuorilla.
- Huolestuttavaa kehitystä on liikkumattomuus kaikilla ikäryhmillä, ylipainon yleisyys ja fyysisen toimintakyvyn heikkous. Vaikuttaa siltä, että tarpeen on resursoida sekä liikkumisen että fyysisen kunnon kohentamistoimiin kuin mielen hyvinvoinnin tukemiseen ja ehkäisevään päihdetyöhön.

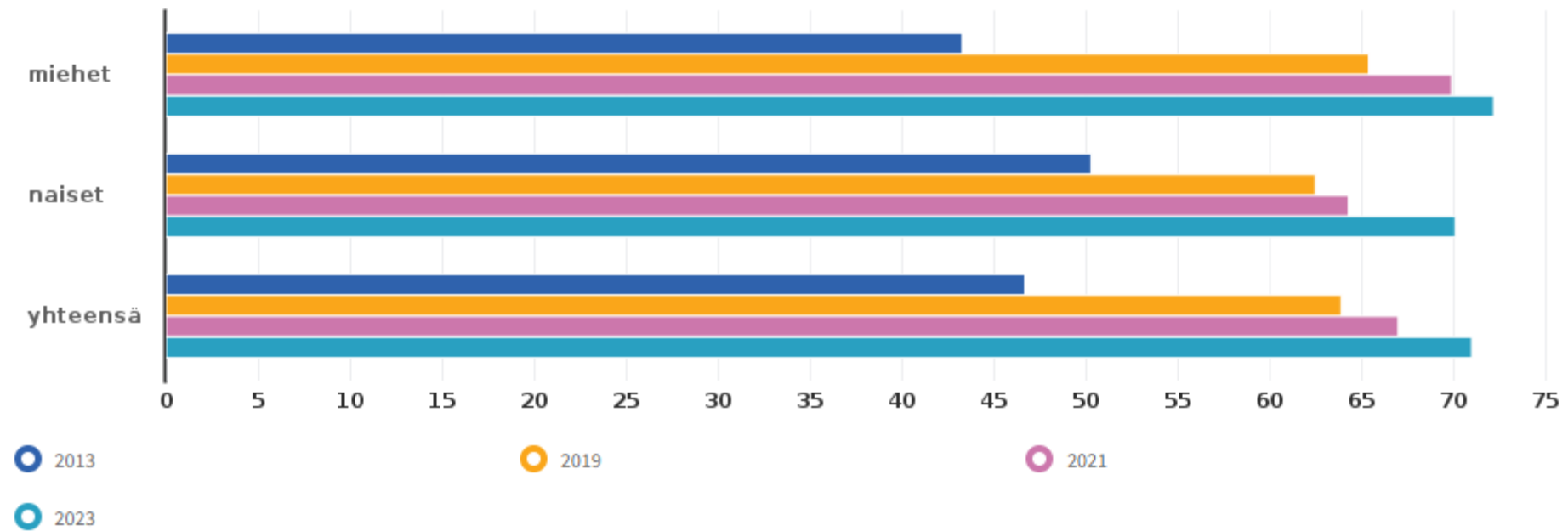
Indikaattorit sukupuolittain

Koonnut hyvinvointikoordinaattori Arja Väänänen



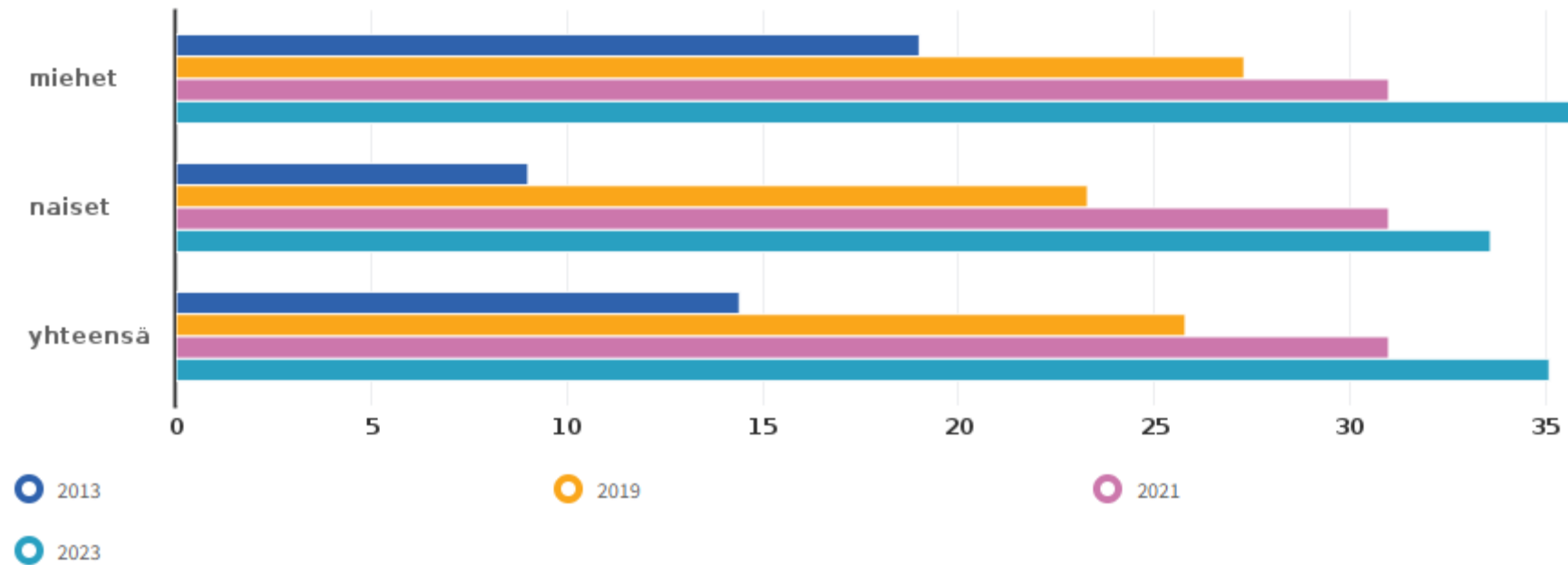
Raittius, % 8. ja 9. luokan oppilaista

info ind. 4736 Alue: Mikkeli



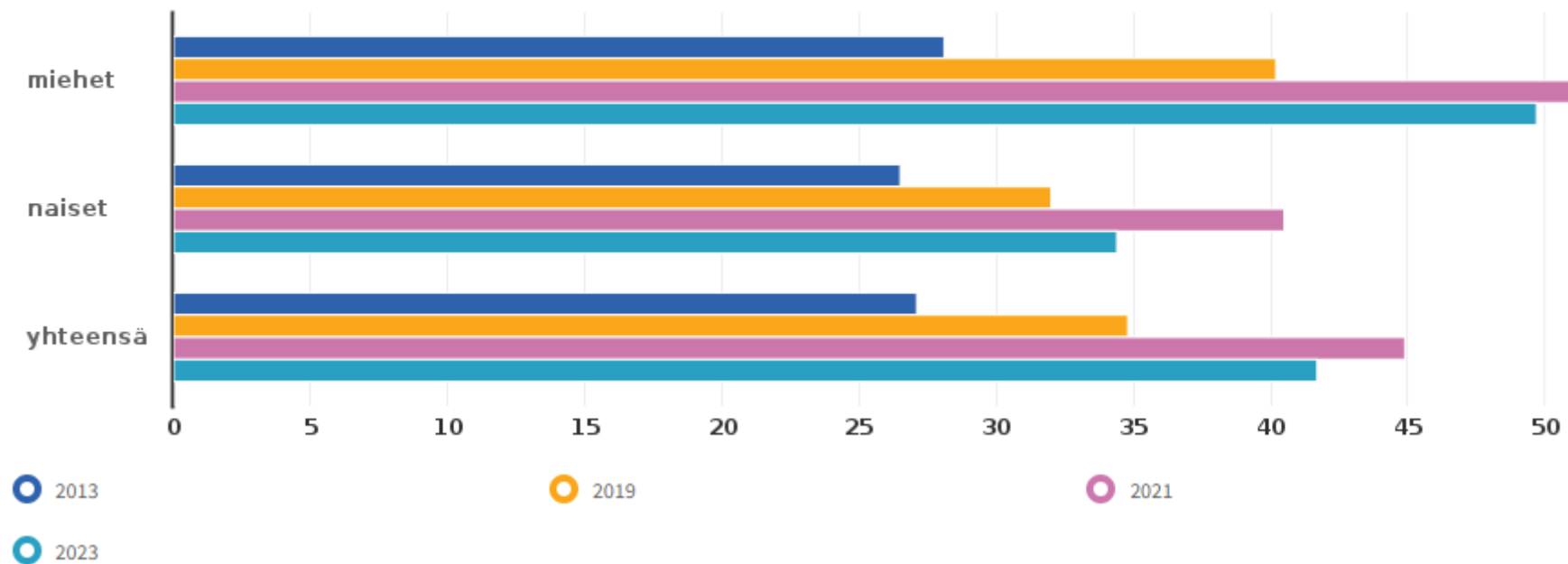
Raittius, % ammatillisen oppilaitoksen 1. ja 2. vuoden opiskelijoista

info ind. 4737 Alue: Mikkeli



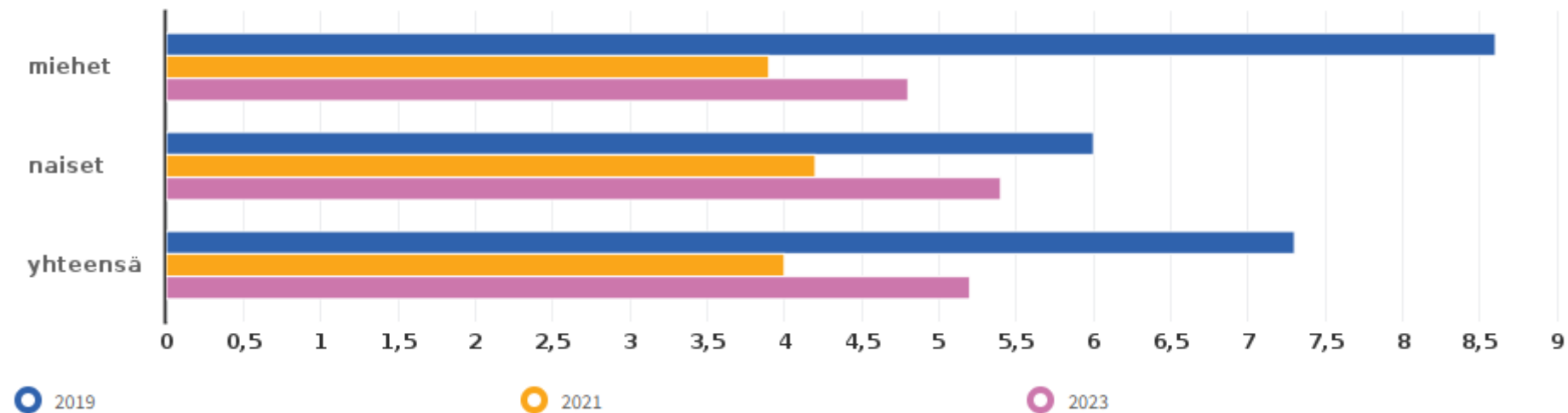
Raittius, % lukion 1. ja 2. vuoden opiskelijoista

info ind. 4738 Alue: Mikkeli



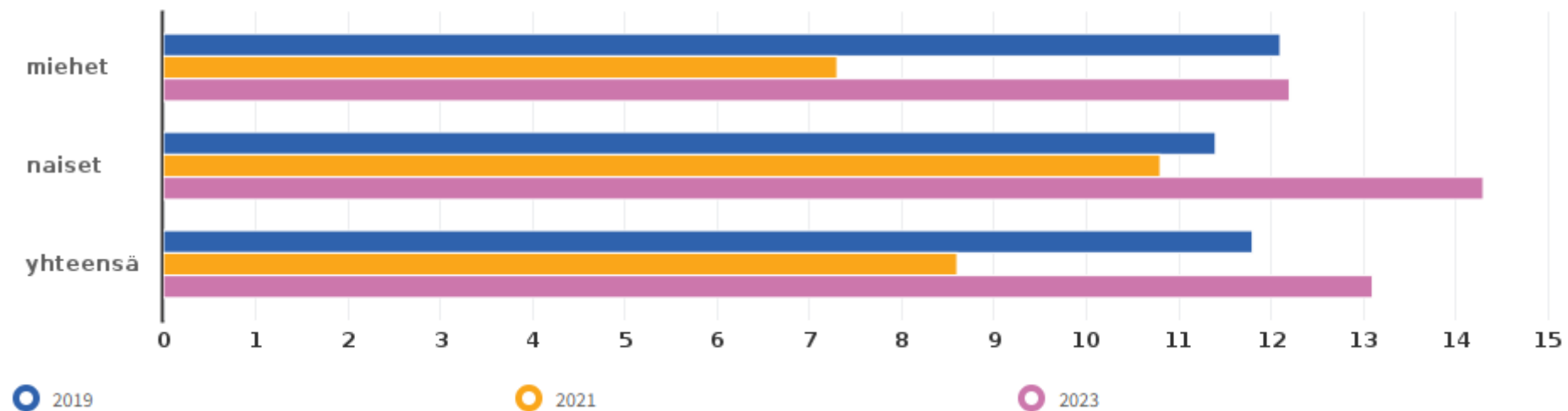
Kokeillut kannabista vähintään kaksi kertaa, % 8. ja 9. luokan oppilaista

info ind. 488 Alue: Mikkeli



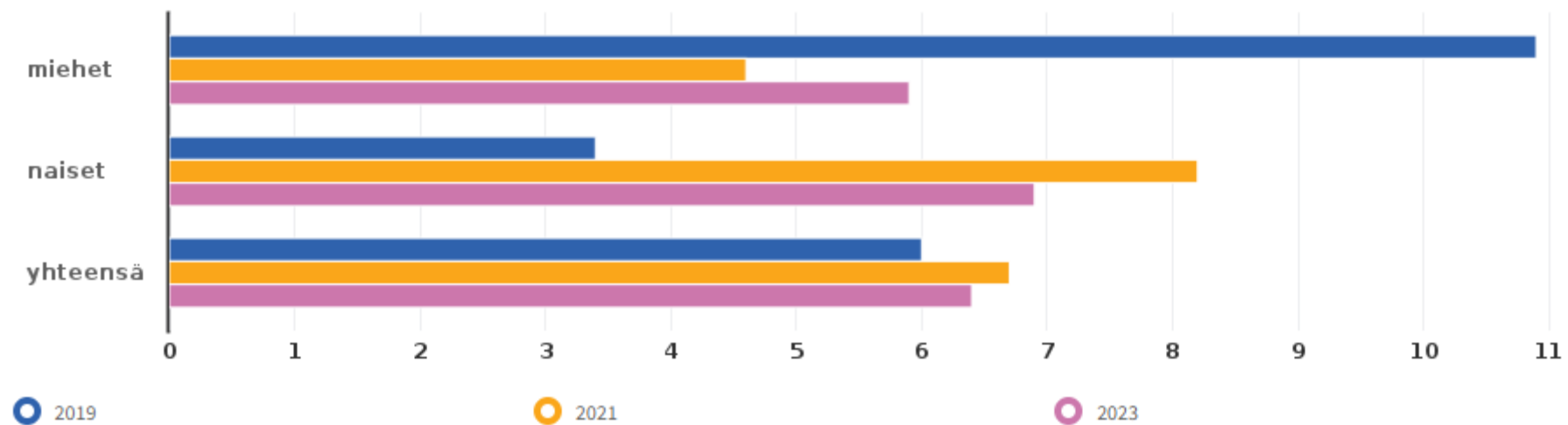
Kokeillut kannabista vähintään kaksi kertaa, % ammatillisen oppilaitoksen 1. ja 2. vuoden opiskelijoista

info ind. 490 Alue: Mikkeli



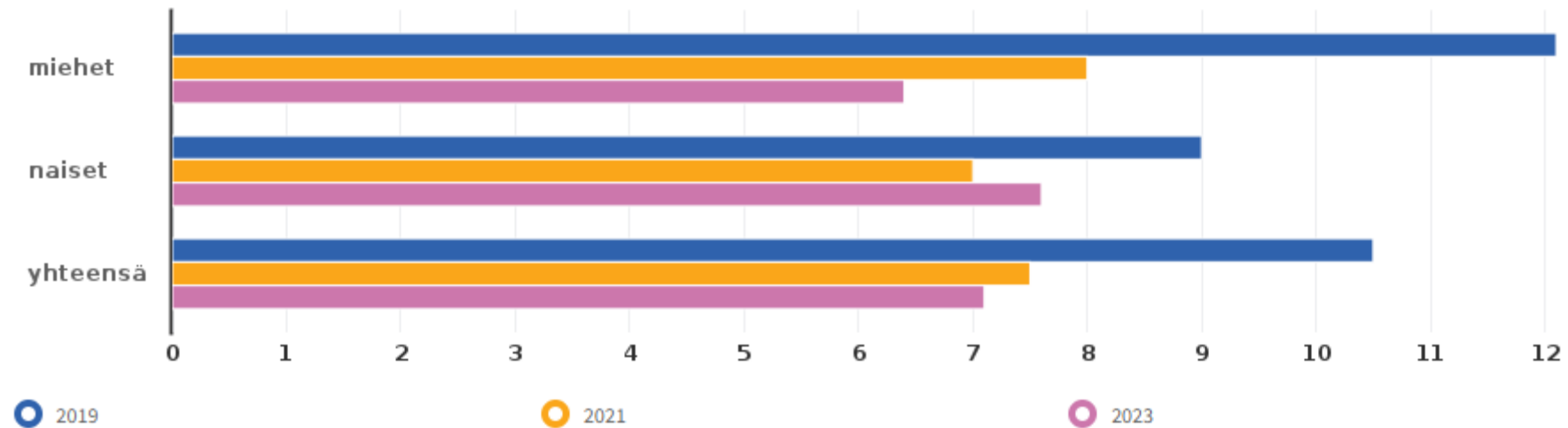
Kokeillut kannabista vähintään kaksi kertaa, % lukion 1. ja 2. vuoden opiskelijoista

info ind. 489 Alue: Mikkeli



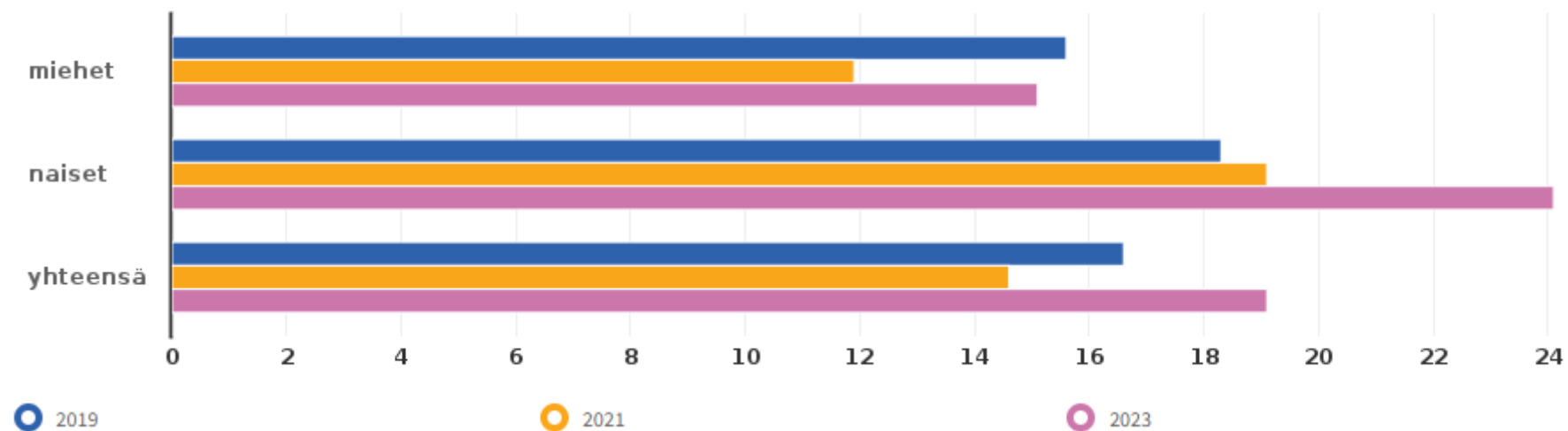
Kokeillut laittomia huumeita ainakin kerran, % 8. ja 9. luokan oppilaista

info ind. 290 Alue: Mikkeli



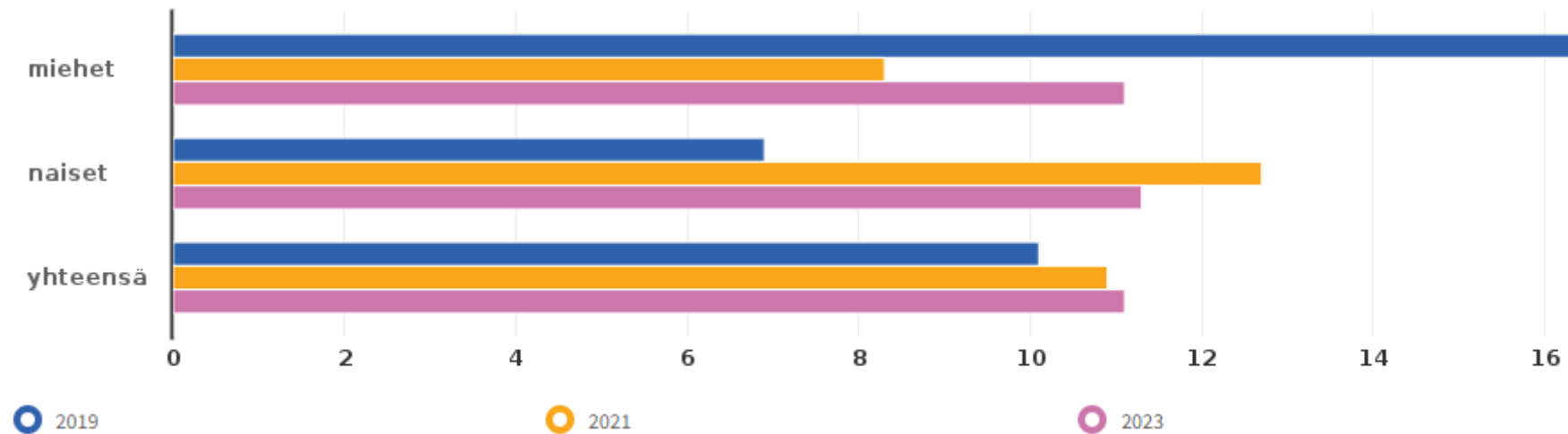
Kokeillut laittomia huumeita ainakin kerran, % ammatillisen oppilaitoksen 1. ja 2. vuoden opiskelijoista

info ind. 3937 Alue: Mikkeli



Kokeillut laittomia huumeita ainakin kerran, % lukion 1. ja 2. vuoden opiskelijoista


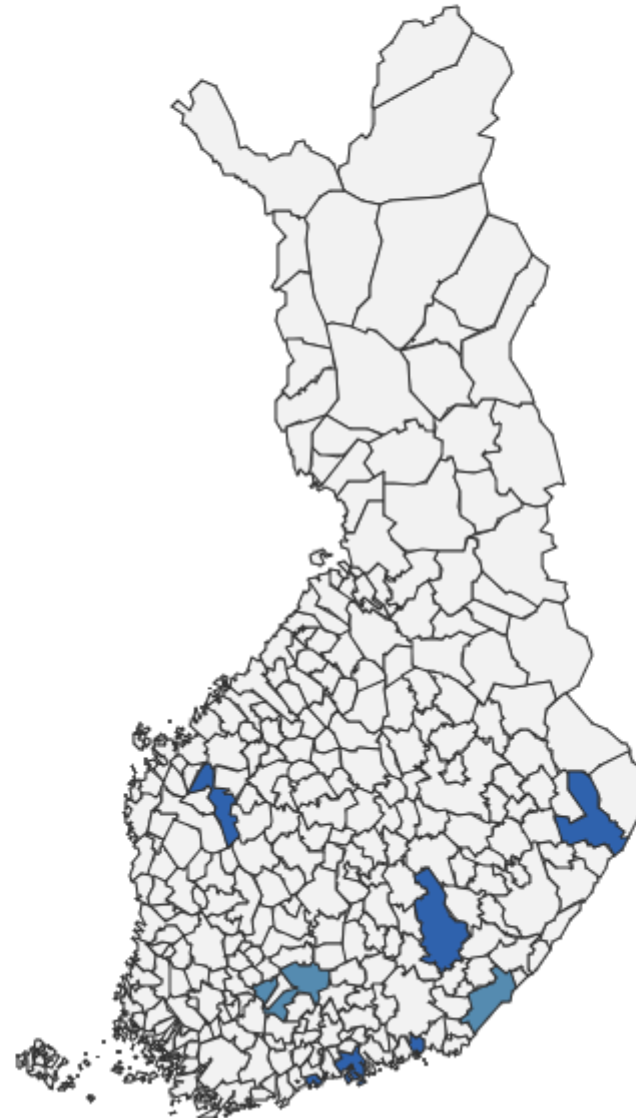
info ind. 3922 Alue: Mikkeli



Omalla paikkakunnalla helppo hankkia huumeita, % 8. ja 9. luokan oppilaista (2017-)

info ind. 4882 Vuosi: 2022 Sukupuoli: Yhteensä

Näytä nimet kartalla

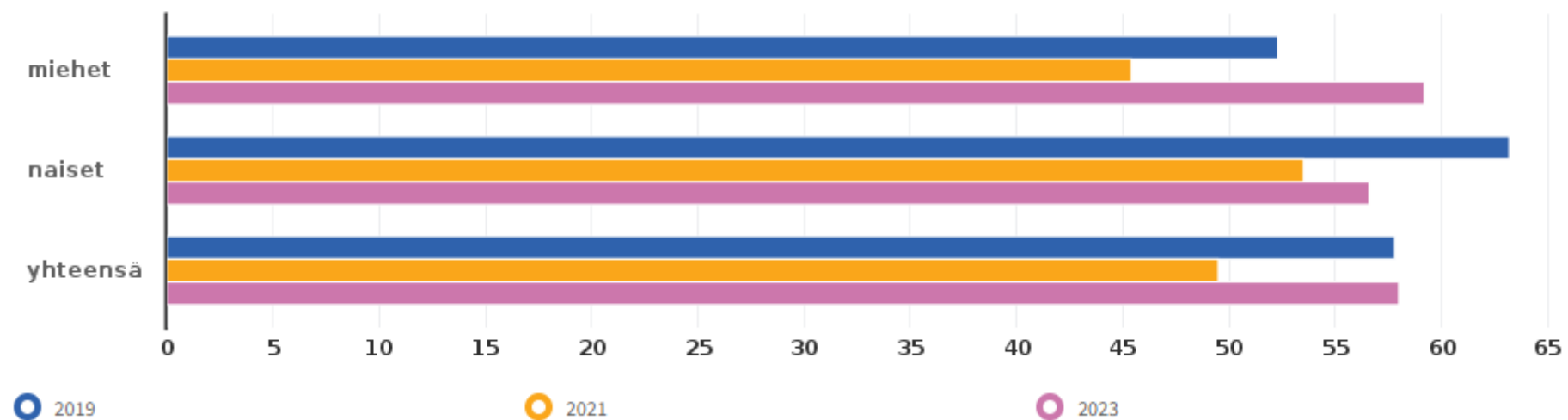


Leaflet

MIKKELI

Omalla paikkakunnalla helppo hankkia huumeita, % 8. ja 9. luokan oppilaista (2017-)


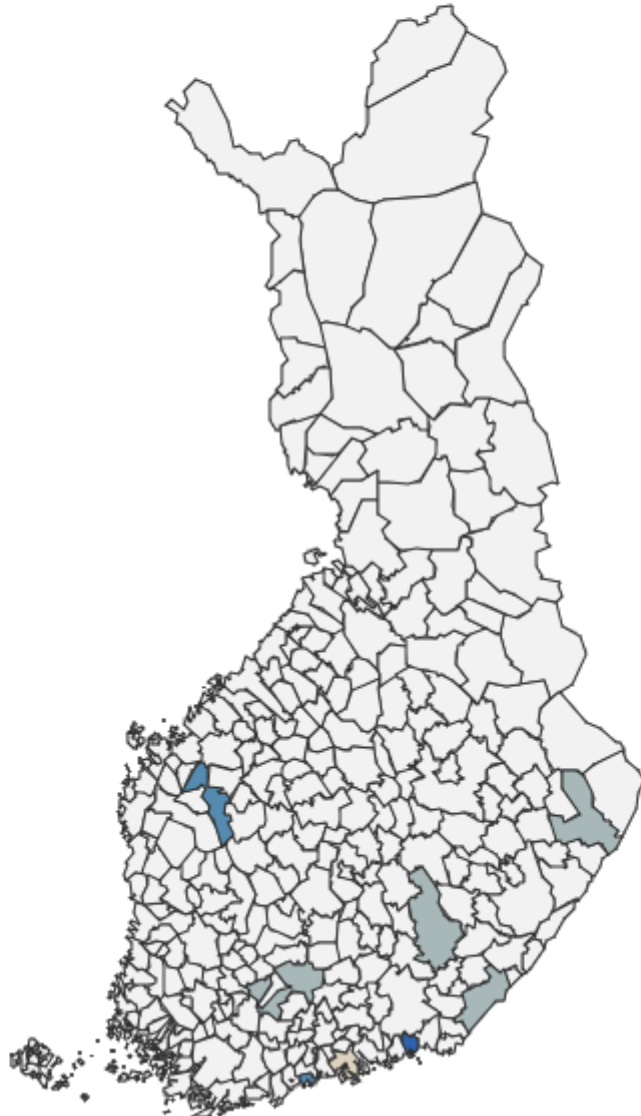
info ind. 4882 Alue: Mikkeli



Omalla paikkakunnalla helppo hankkia huumeita, % ammatillisen oppilaitoksen 1. ja 2. vuoden opiskelijoista (2017-)

info ind. 4884 Vuosi: 2022 Sukupuoli: Yhteensä

Näytä nimet kartalla

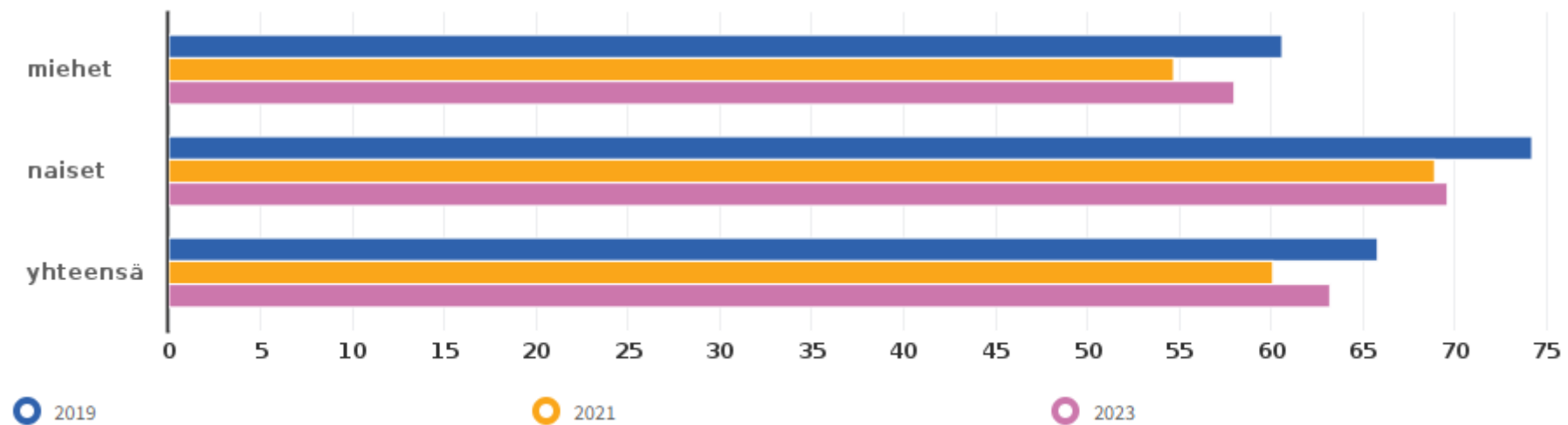


Leaflet

MIKKELI

Omalla paikkakunnalla helppo hankkia huumeita, % ammatillisen oppilaitoksen 1. ja 2. vuoden opiskelijoista (2017-)


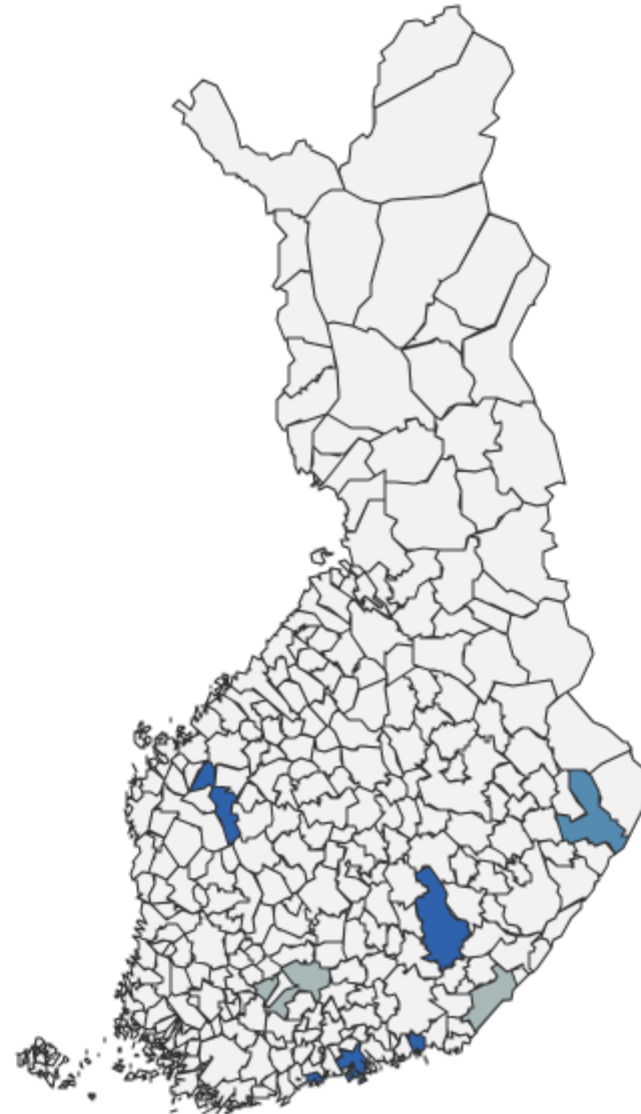
info ind. 4884 Alue: Mikkeli



Omalla paikkakunnalla helppo hankkia huumeita, % lukion 1. ja 2. vuoden opiskelijoista (2017-)

info ind. 4883 Vuosi: 2022 Sukupuoli: Yhteensä

Näytä nimet kartalla

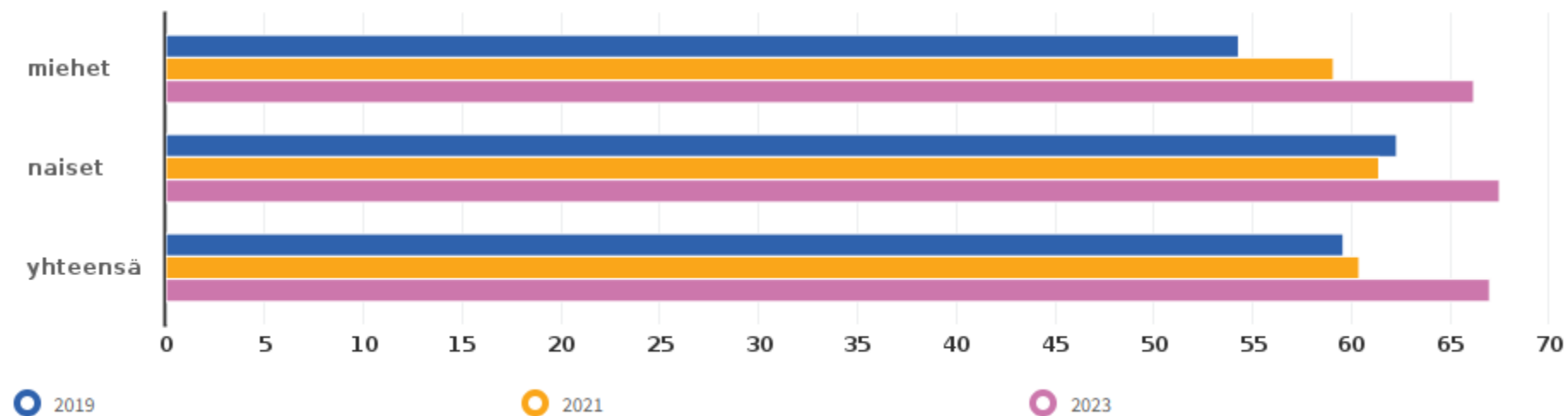


Leaflet

MIKKELI

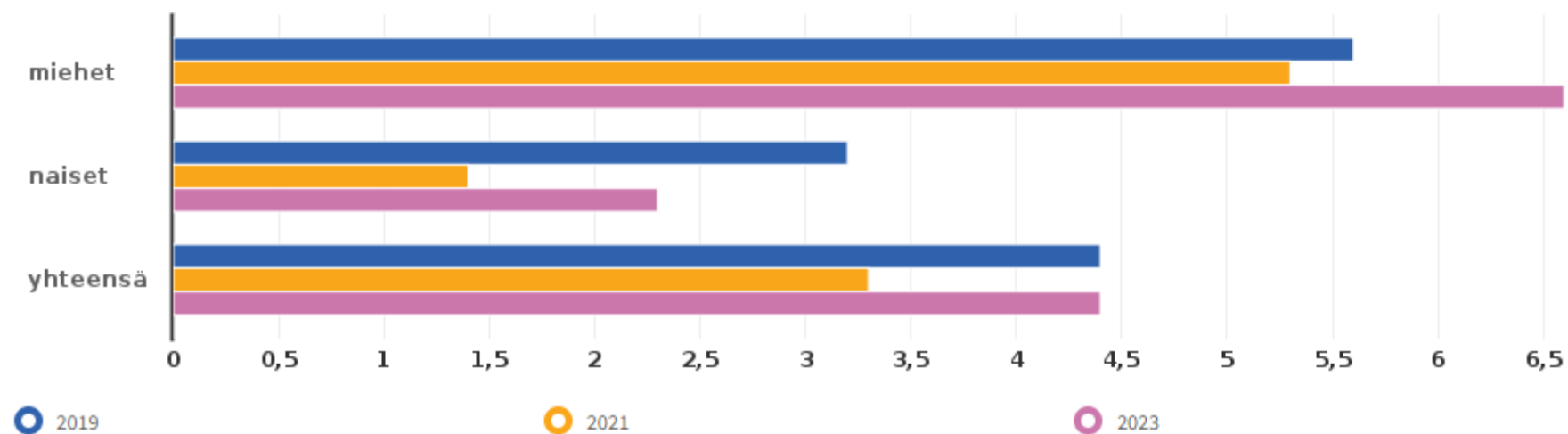
Omalla paikkakunnalla helppo hankkia huumeita, % lukion 1. ja 2. vuoden opiskelijoista (2017-)

info ind. 4883 Alue: Mikkeli



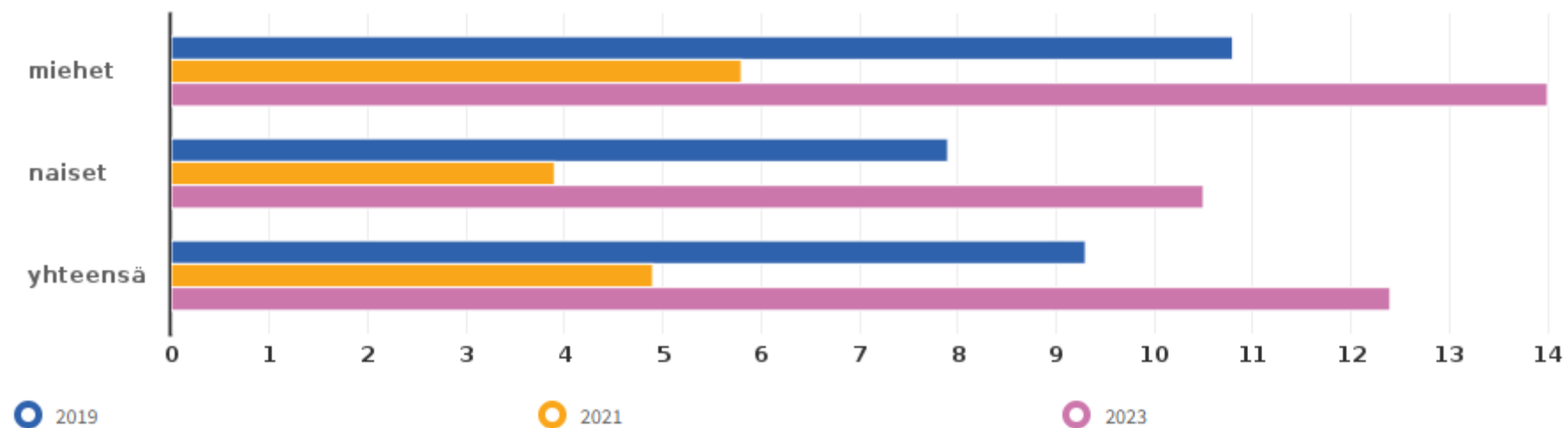
Käyttänyt jotain tupakkatuotetta tai sähkösavuketta vähintään kerran, % 4. ja 5. luokan oppilaista (2017-)

info ind. 4823 Alue: Mikkeli



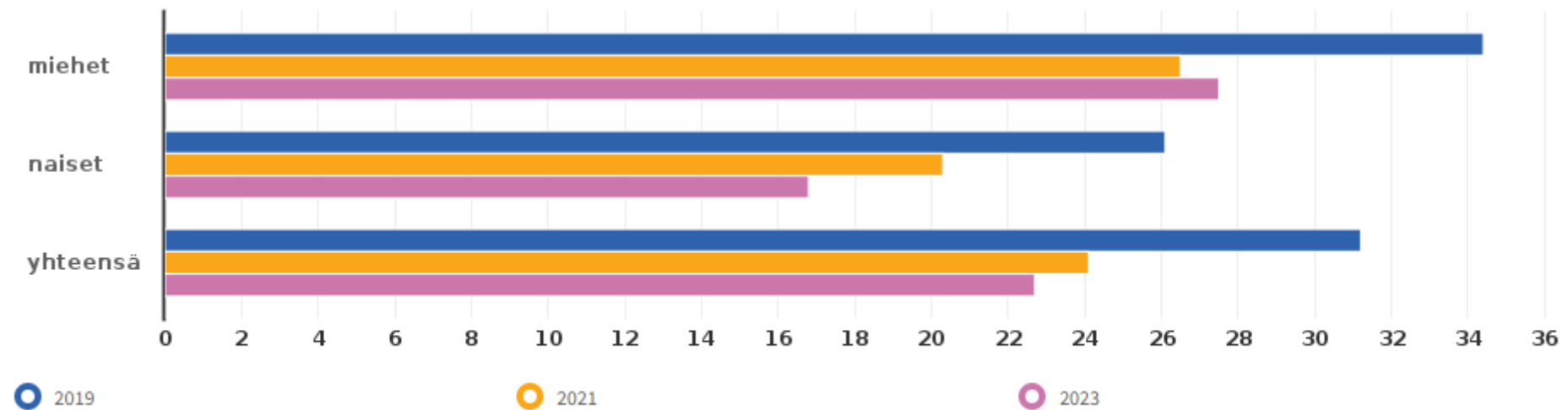
Käyttää päivittäin jotain tupakkatuotetta tai sähkösavuketta, % 8. ja 9. luokan oppilaista (2017-)

info ind. 4730 Alue: Mikkeli



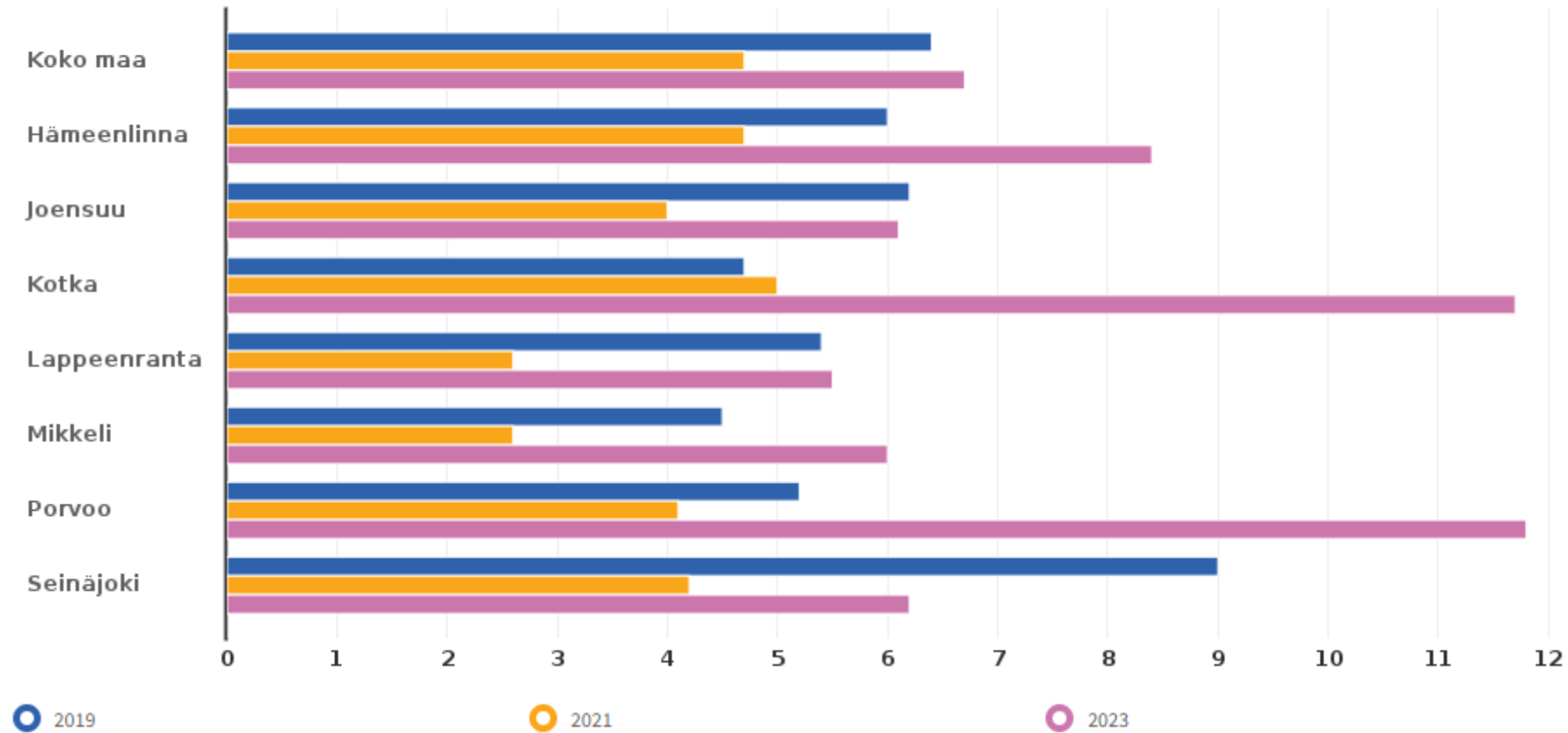
Käyttää päivittäin jotain tupakkatuotetta tai sähkösavuketta, % ammatillisen oppilaitoksen 1. ja 2. vuoden opiskelijoista (2017-)

info ind. 4731 Alue: Mikkeli



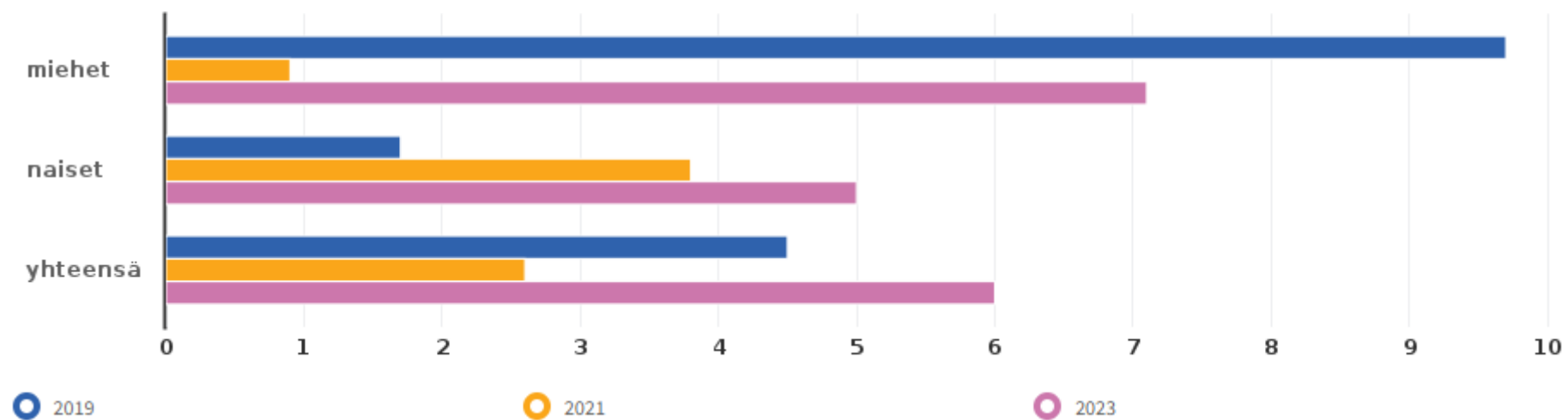
Käyttää päivittäin jotain tupakkatuotetta tai sähkösavuketta, % lukion 1. ja 2. vuoden opiskelijoista (2017-)

info ind. 4732 Sukupuoli: Yhteensä



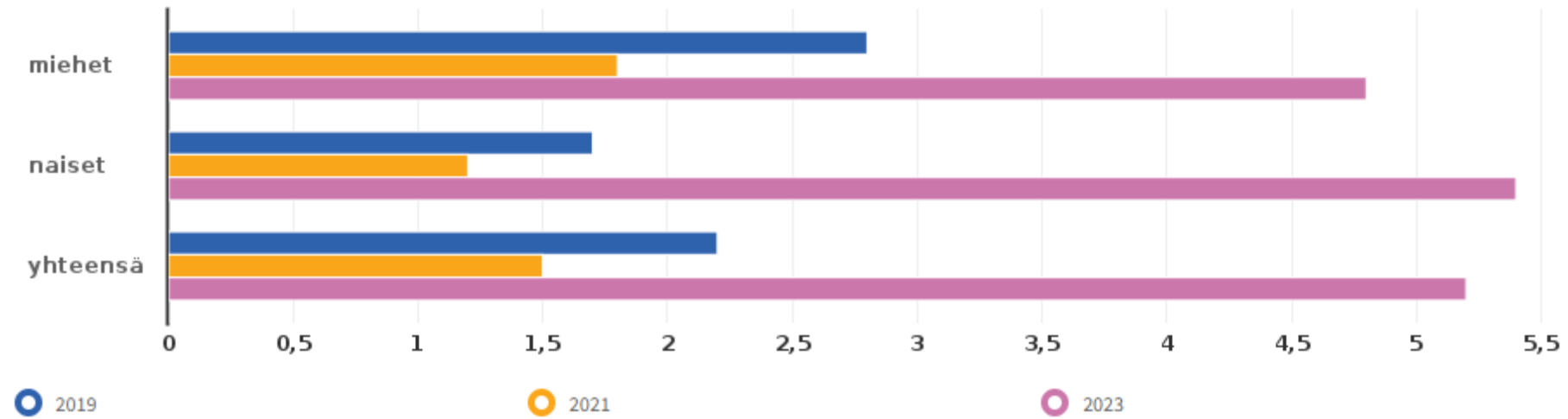
Käyttää päivittäin jotain tupakkatuotetta tai sähkösavuketta, % lukion 1. ja 2. vuoden opiskelijoista (2017-)

info ind. 4732 Alue: Mikkeli



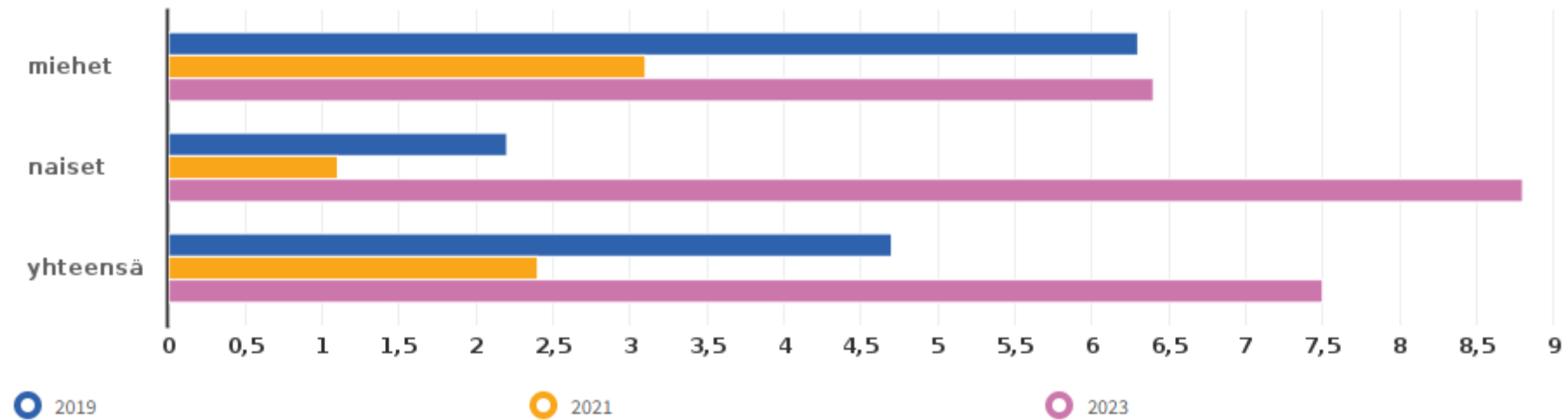
Käyttää sähkösavukkeita päivittäin, % 8. ja 9. luokan oppilaista

info ind. 4733 Alue: Mikkeli



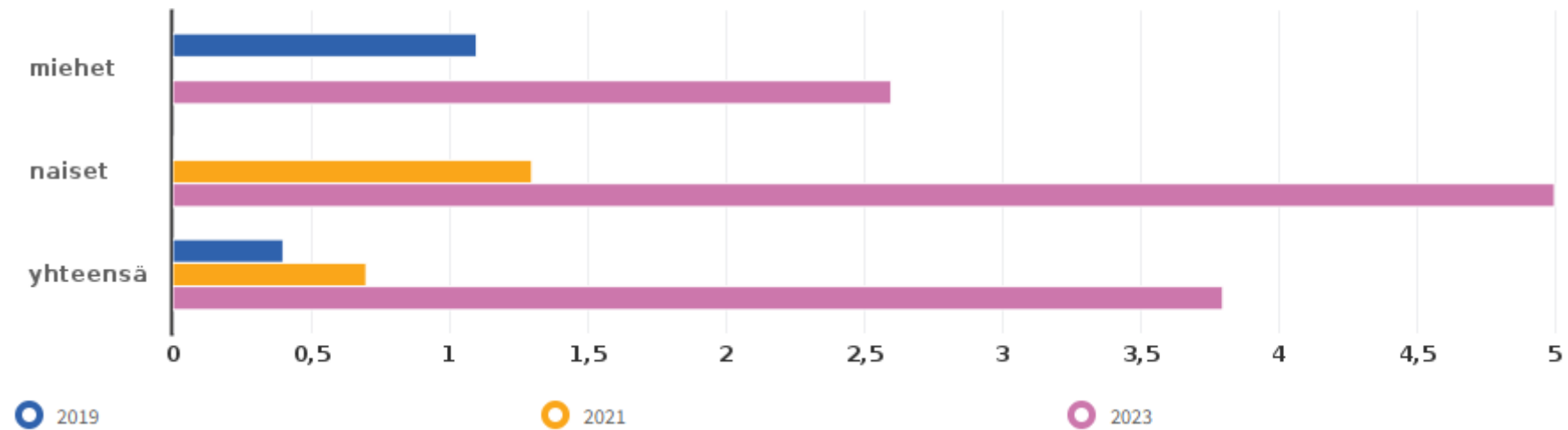
Käyttää sähkösavukkeita päivittäin, % ammatillisen oppilaitoksen 1. ja 2. vuoden opiskelijoista

info ind. 4734 Alue: Mikkeli



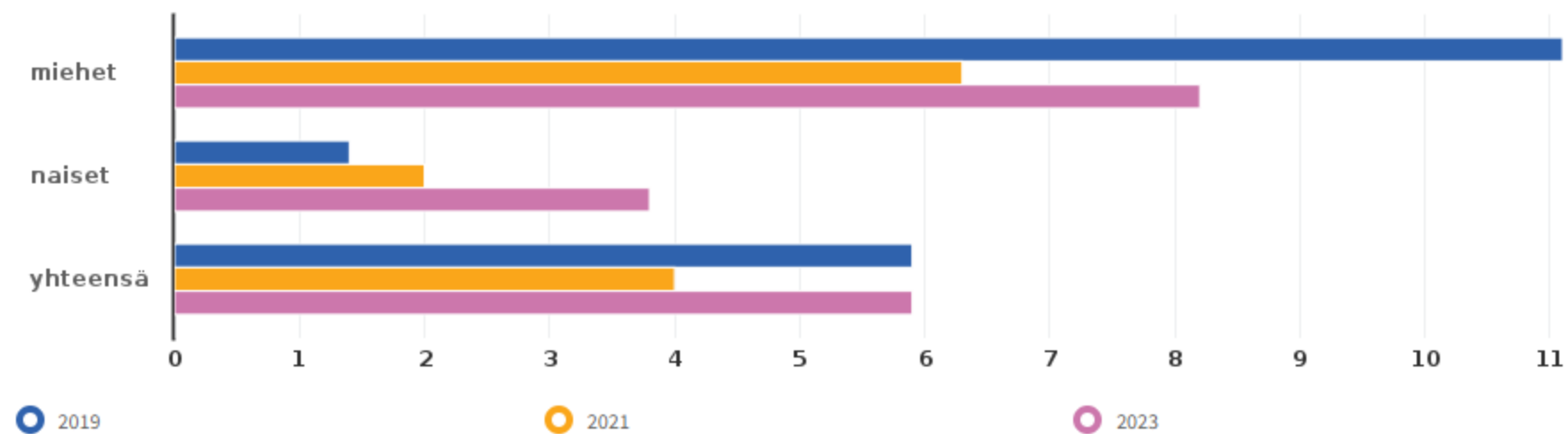
Käyttää sähkösavukkeita päivittäin, % lukion 1. ja 2. vuoden opiskelijoista

info ind. 4735 Alue: Mikkeli



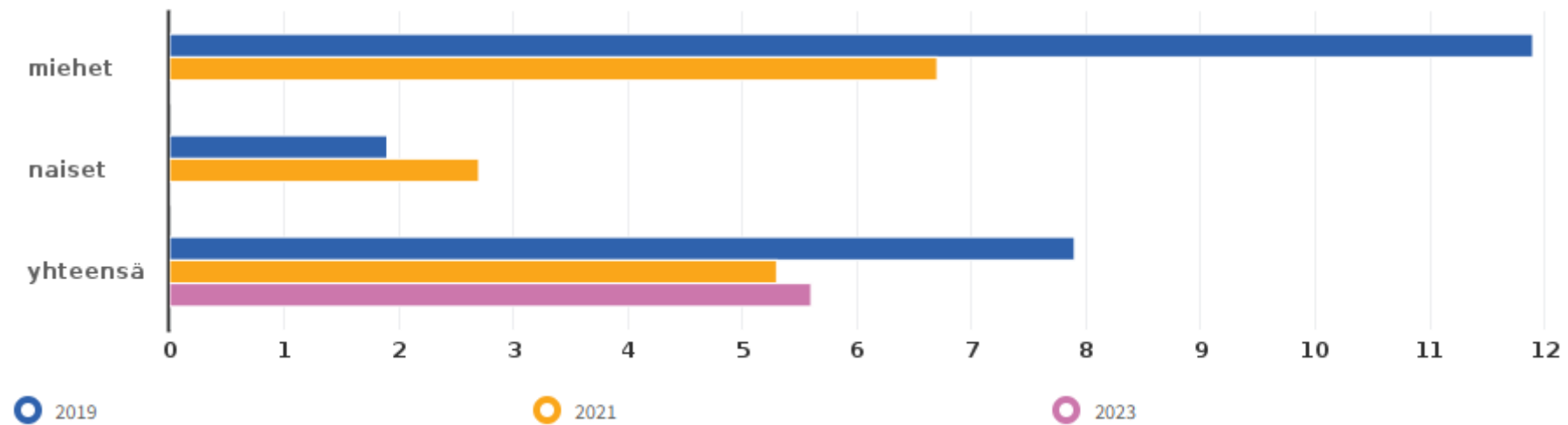
Alaikäisten alkoholin ostot vähittäismyynnistä, % 8. ja 9. luokan oppilaista (2017-)

info ind. 4879 Alue: Mikkeli



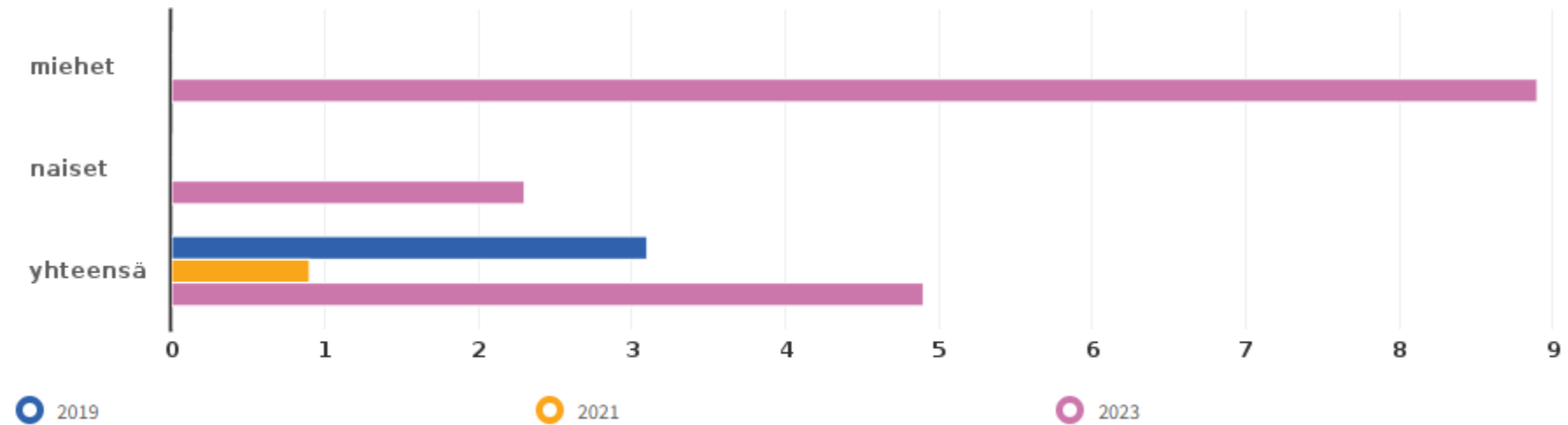
Alaikäisten alkoholin ostot vähittäismyynnistä, % ammatillisen oppilaitoksen 1. ja 2. vuoden opiskelijoista (2017-)

info ind. 4881 Alue: Mikkeli



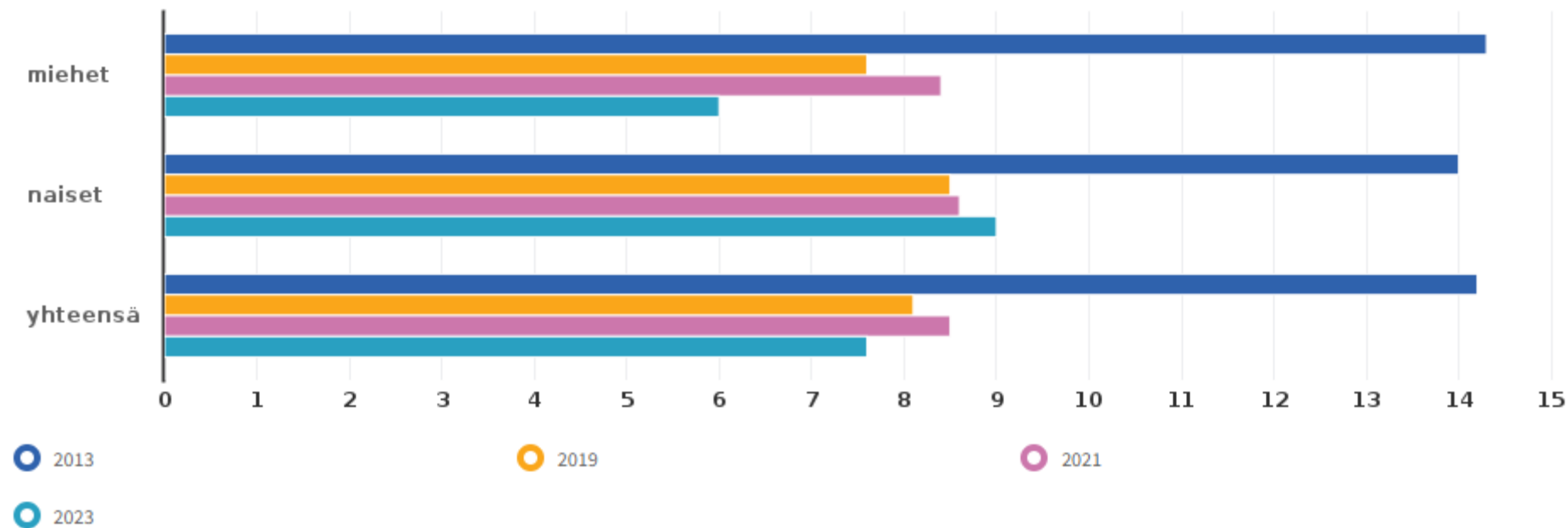
Alaikäisten alkoholin ostot vähittäismyynnistä, % lukion 1. ja 2. vuoden opiskelijoista (2017-)

info ind. 4880 Alue: Mikkeli



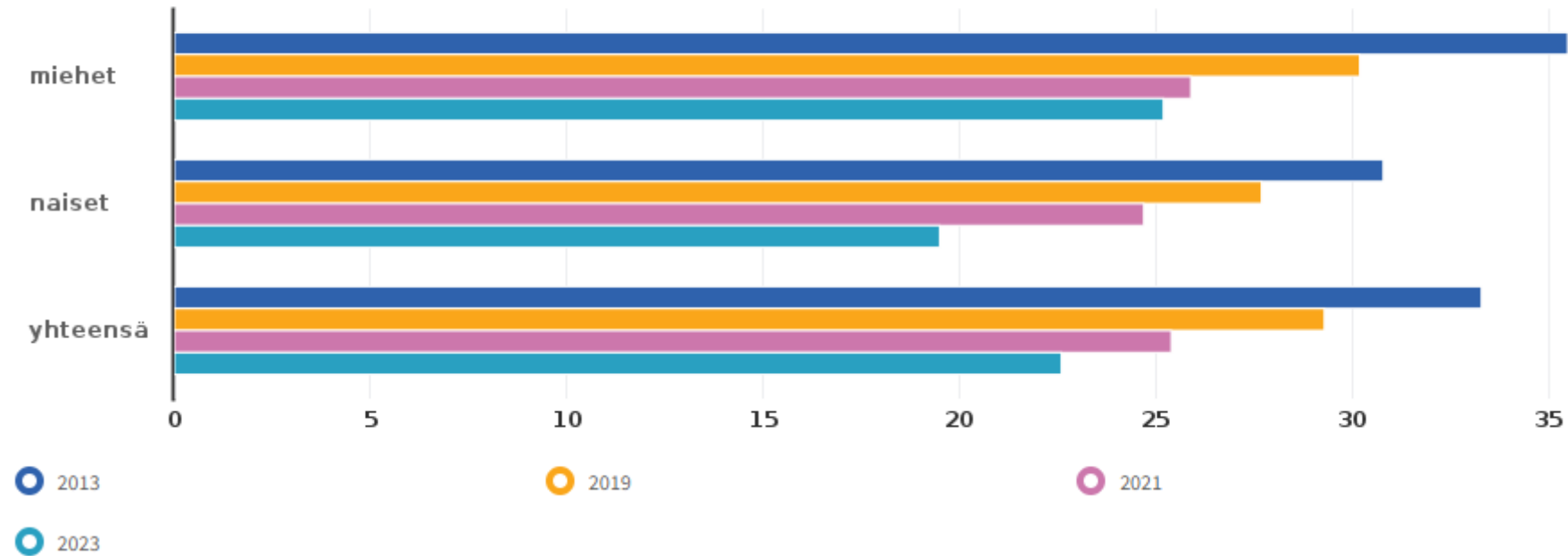
Tosi humalassa vähintään kerran kuukaudessa, % 8. ja 9. luokan oppilaista

info ind. 289 Alue: Mikkeli



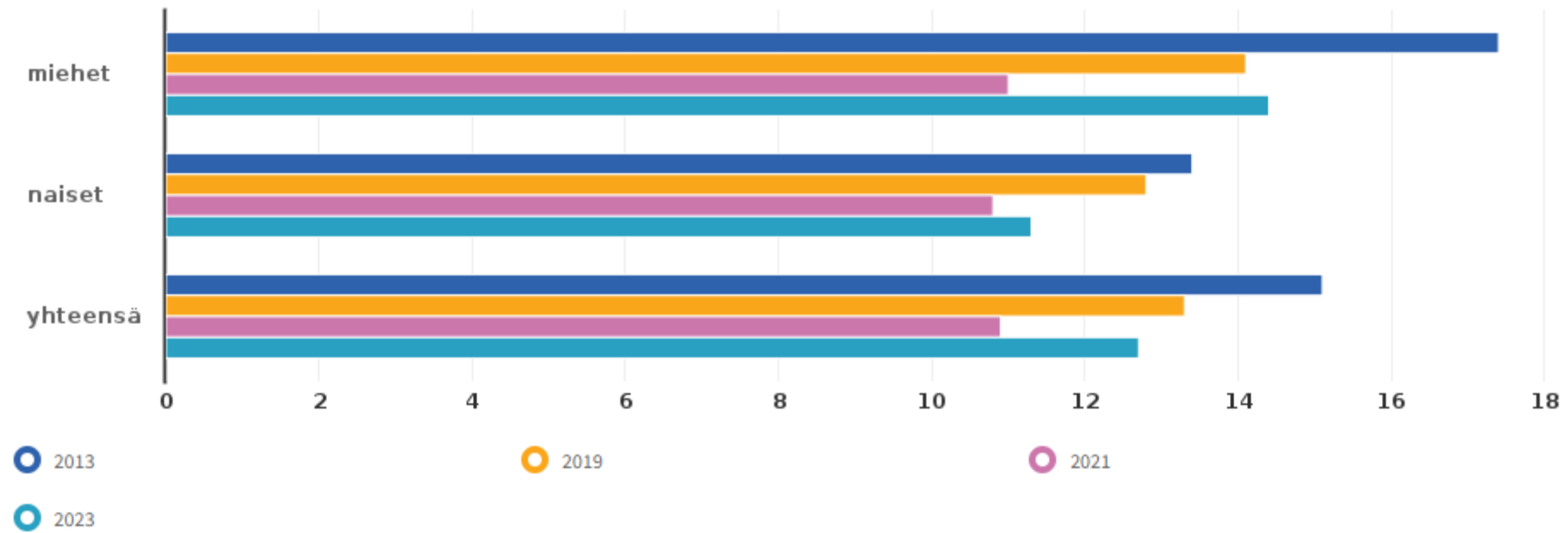
Tosi humalassa vähintään kerran kuukaudessa, % ammatillisen oppilaitoksen 1. ja 2. vuoden opiskelijoista

info ind. 3935 Alue: Mikkeli



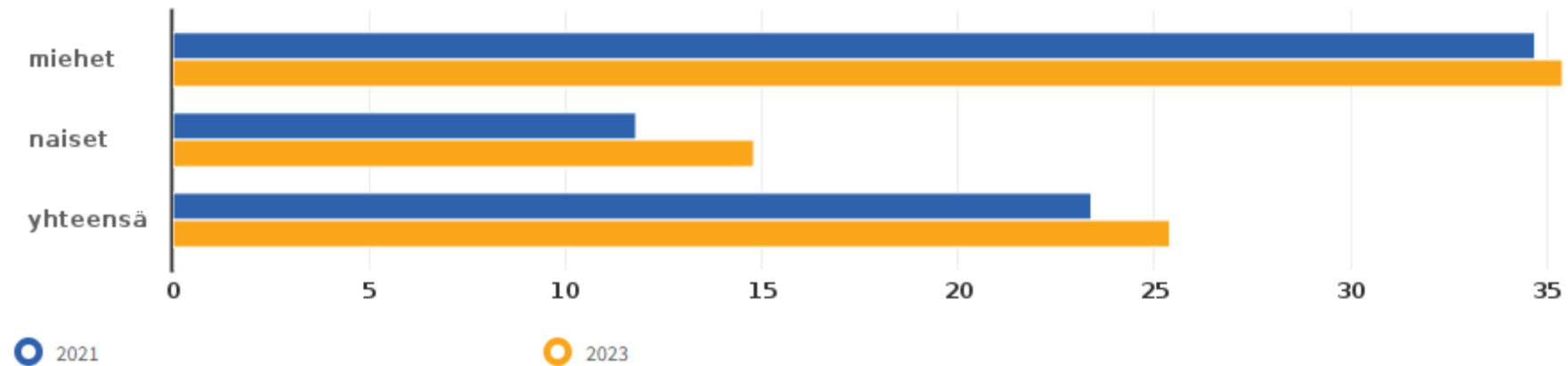
Tosi humalassa vähintään kerran kuukaudessa, % lukion 1. ja 2. vuoden opiskelijoista

info ind. 3920 Alue: Mikkeli



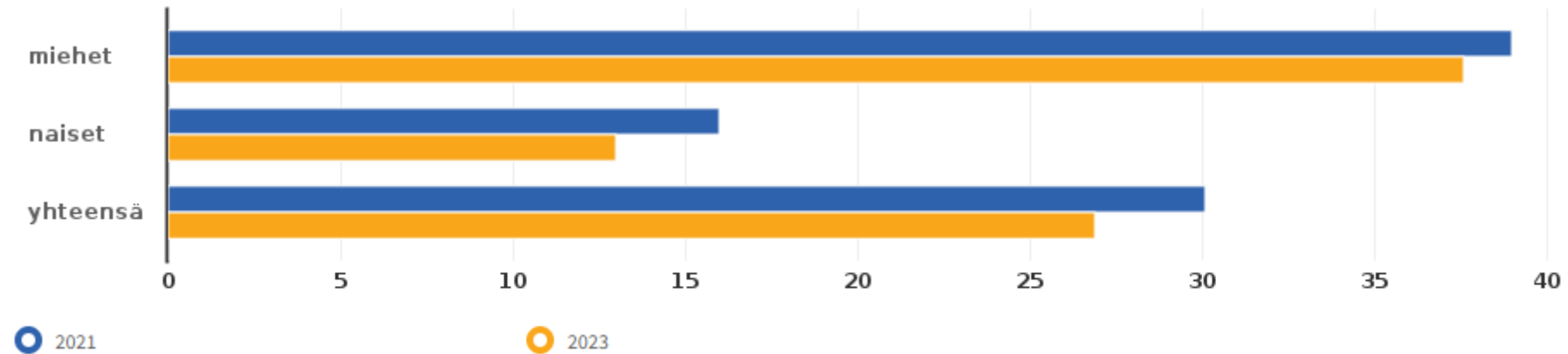
Kokenut vahvaa positiivista mielenterveyttä viimeisen kahden viikon aikana, % 8. ja 9. luokan oppilaista (2017-)

info ind. 4715 Alue: Mikkeli



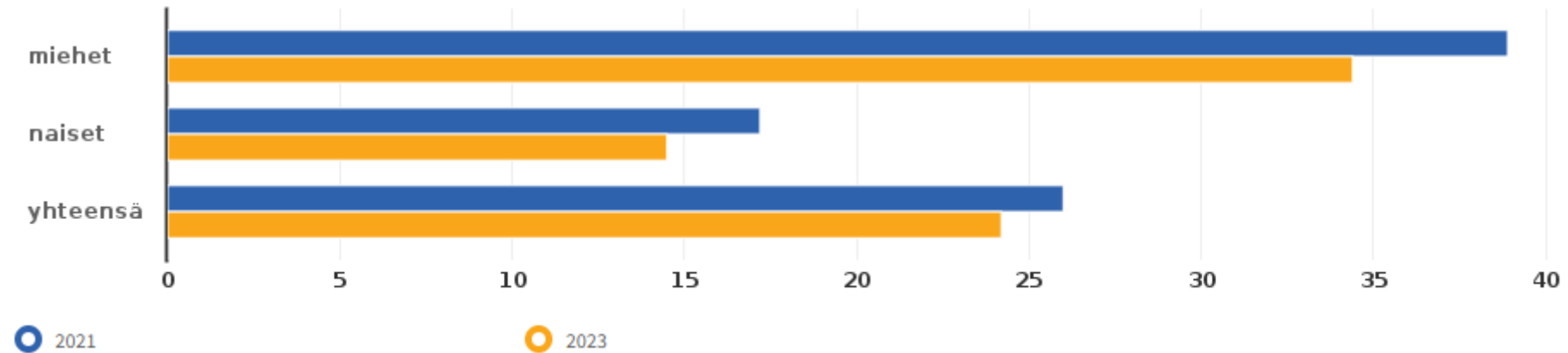
Kokenut vahvaa positiivista mielenterveyttä viimeisen kahden viikon aikana, % ammatillisen oppilaitoksen 1. ja 2. vuoden opiskelijoista (2017-)

info ind. 4716 Alue: Mikkeli



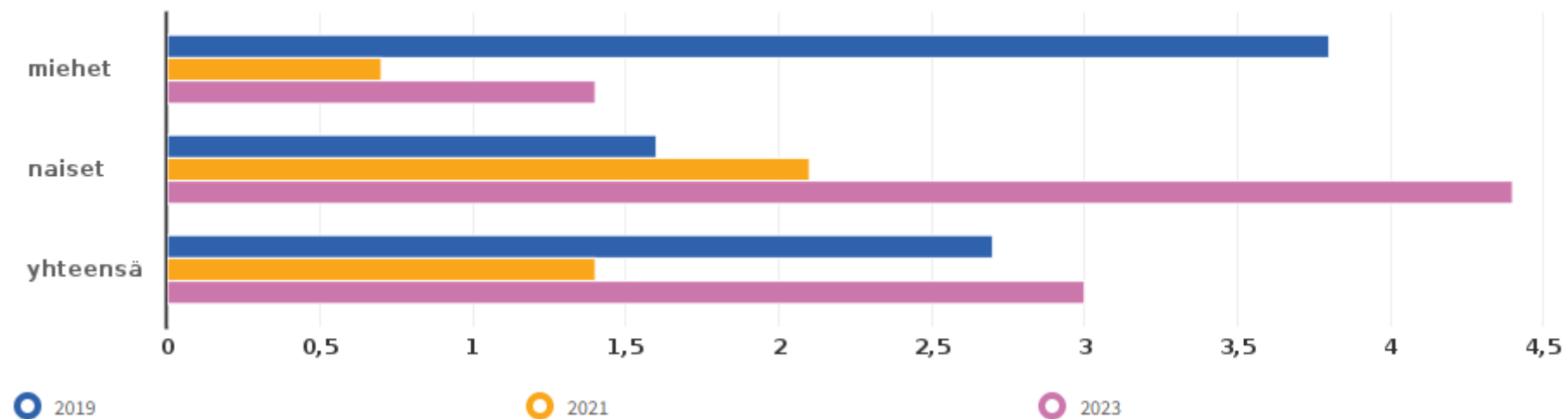
Kokenut vahvaa positiivista mielenterveyttä viimeisen kahden viikon aikana, % lukion 1. ja 2. vuoden opiskelijoista (2017-)

info ind. 4717 Alue: Mikkeli



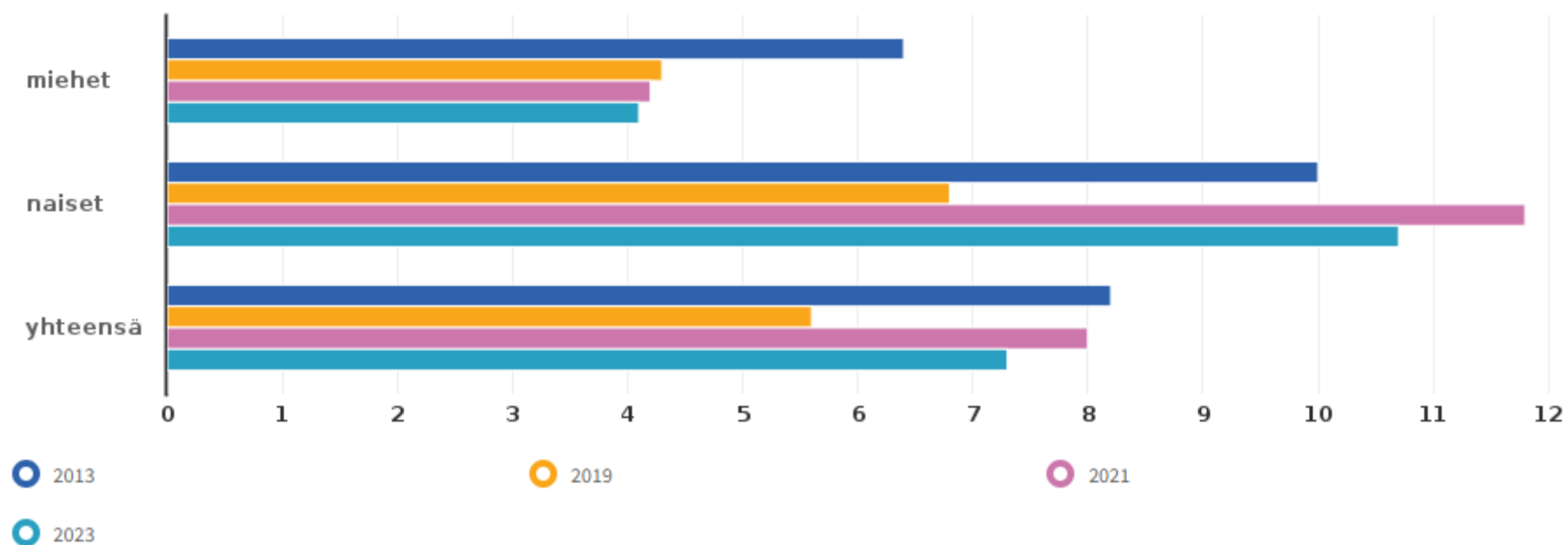
Keskusteluvaikeuksia vanhempien kanssa , % 4. ja 5. luokan oppilaista (2017-)

info ind. 4831 Alue: Mikkeli



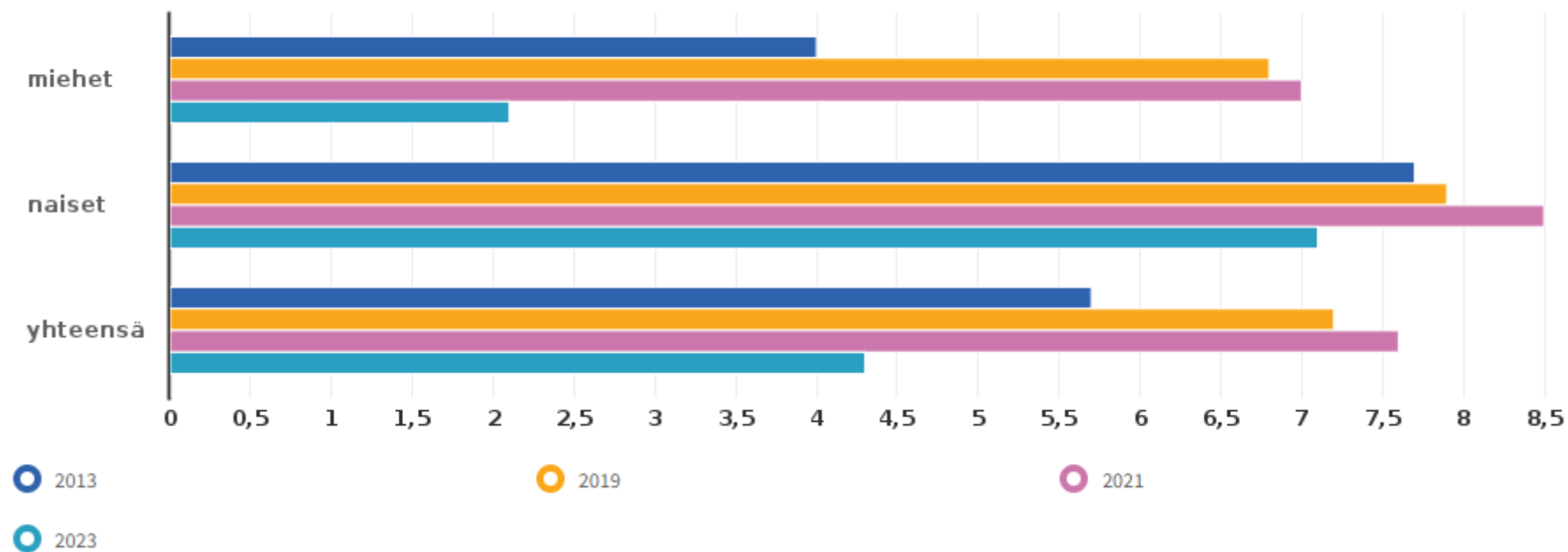
Keskusteluvaikeuksia vanhempien kanssa, % 8. ja 9. luokan oppilaista

info ind. 329 Alue: Mikkeli



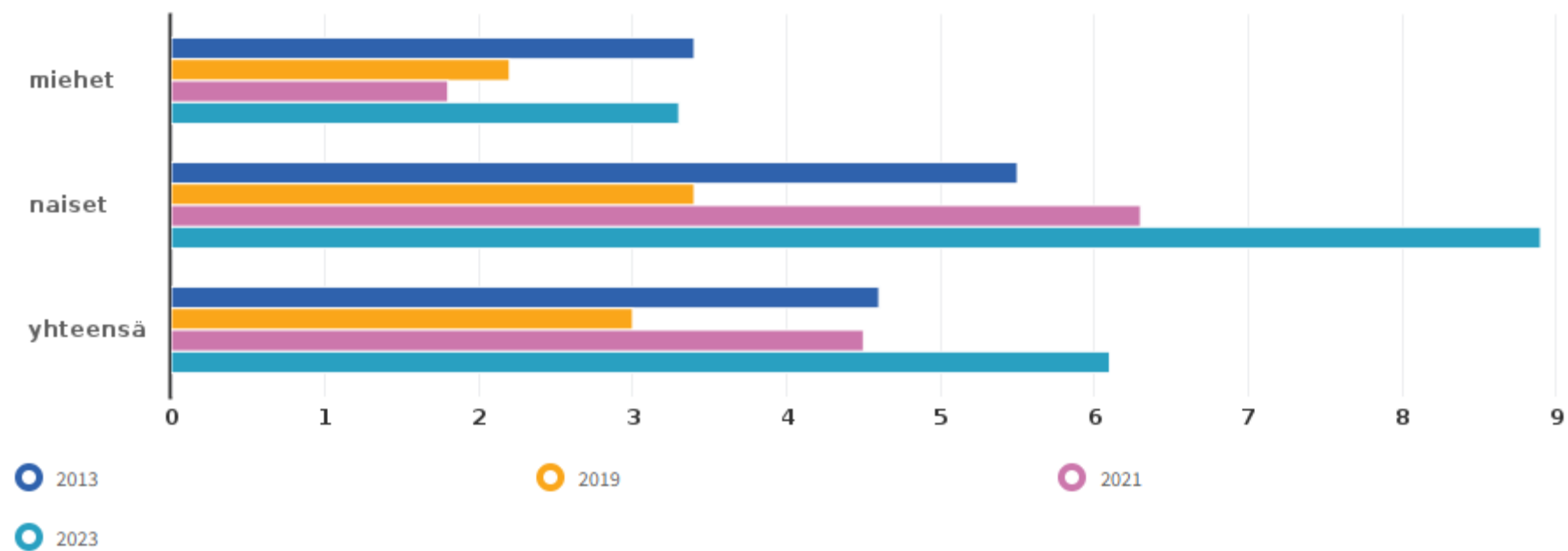
Keskusteluvaikeuksia vanhempien kanssa, % ammatillisen oppilaitoksen 1. ja 2. vuoden opiskelijoista

info ind. 347 Alue: Mikkeli



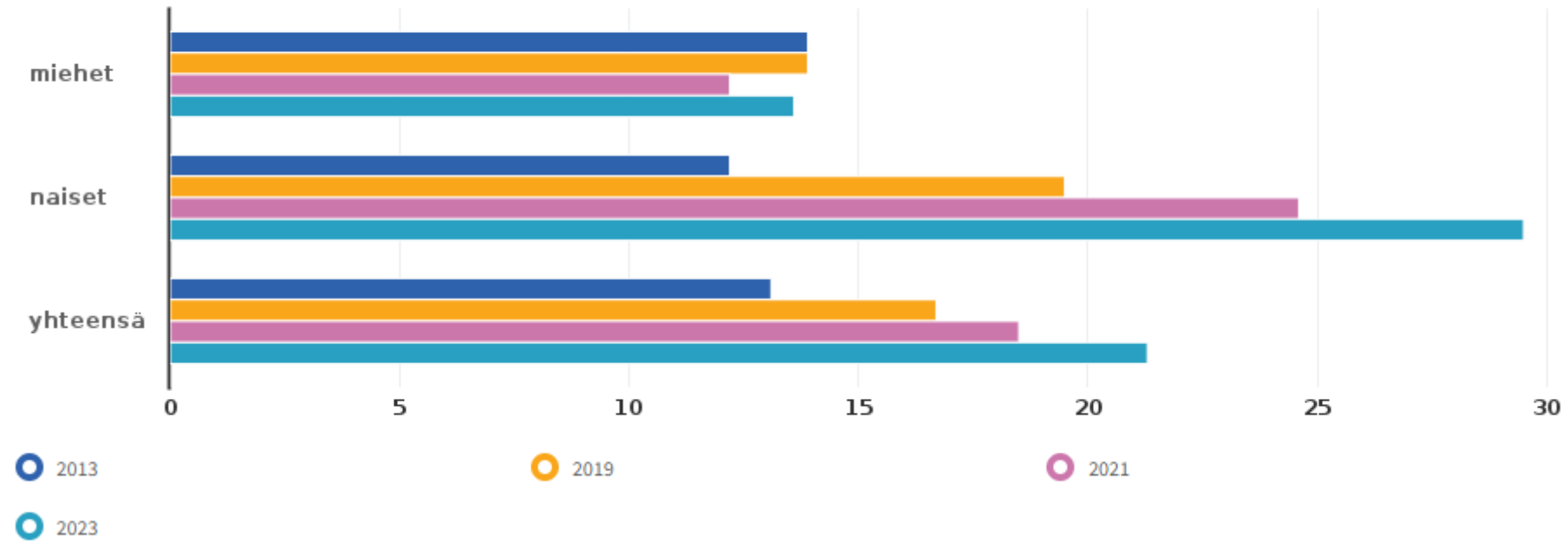
Keskusteluvaikeuksia vanhempien kanssa, % lukion 1. ja 2. vuoden opiskelijoista

info ind. 338 Alue: Mikkeli



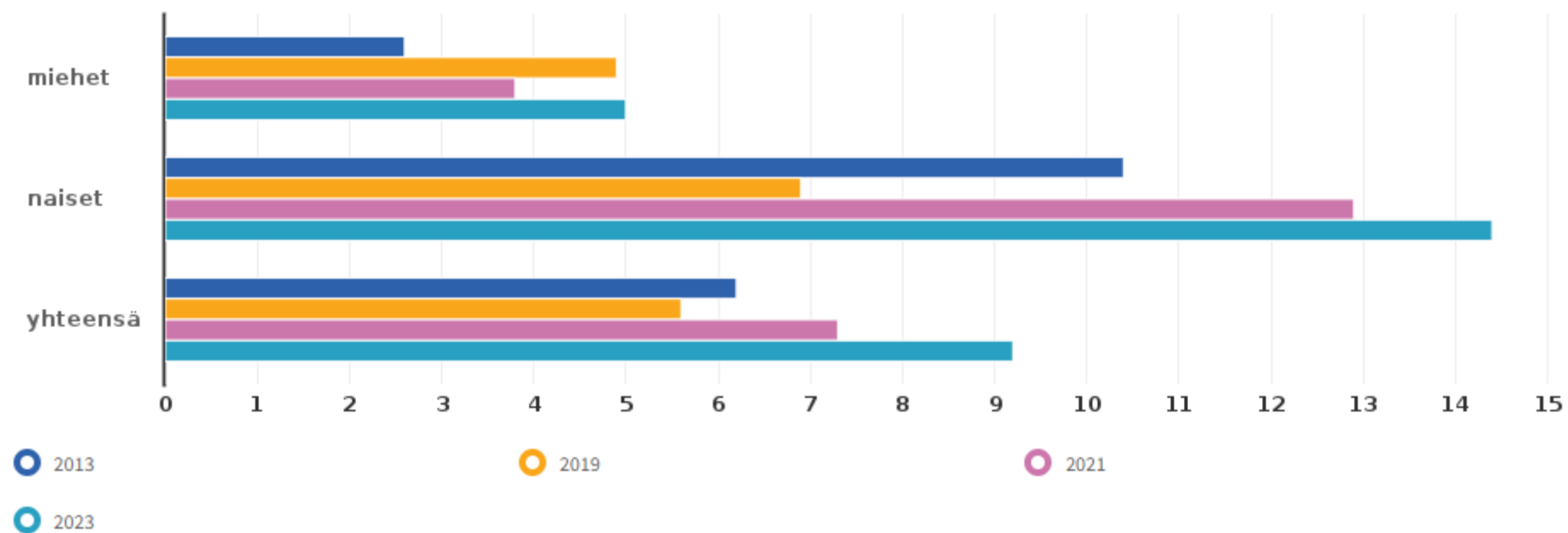
Koulu-uupumus, % 8. ja 9. luokan oppilaista

info ind. 3722 Alue: Mikkeli



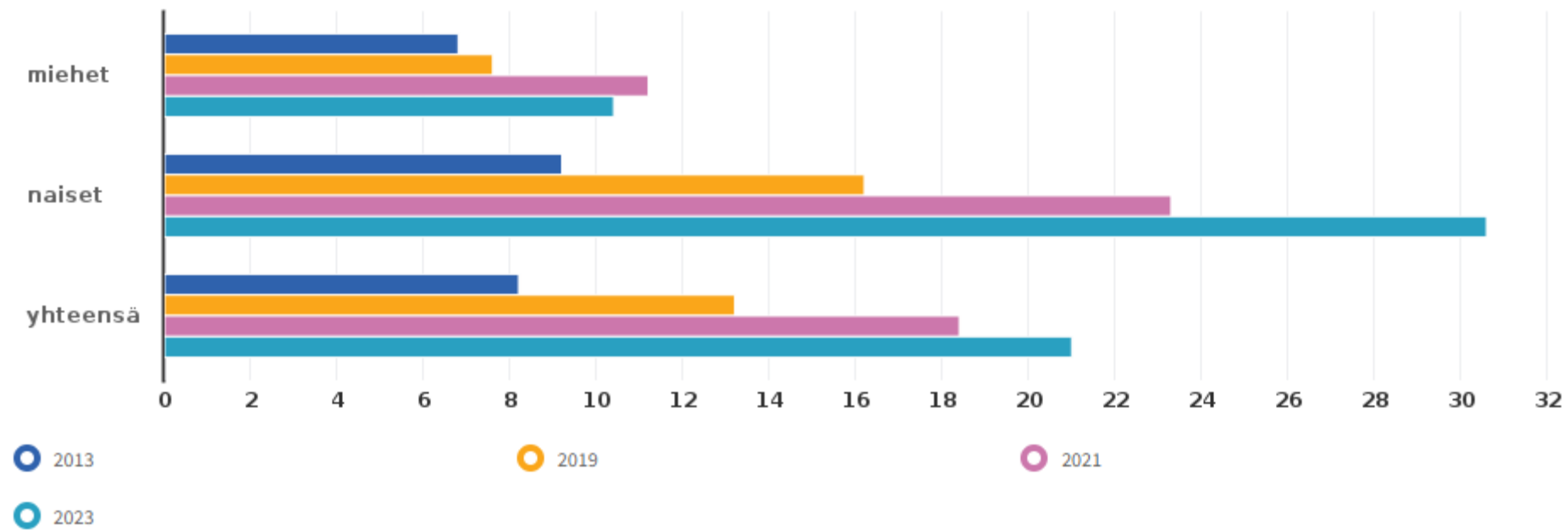
Koulu-uupumus, % ammatillisen oppilaitoksen 1. ja 2. vuoden opiskelijoista

info ind. 3724 Alue: Mikkeli



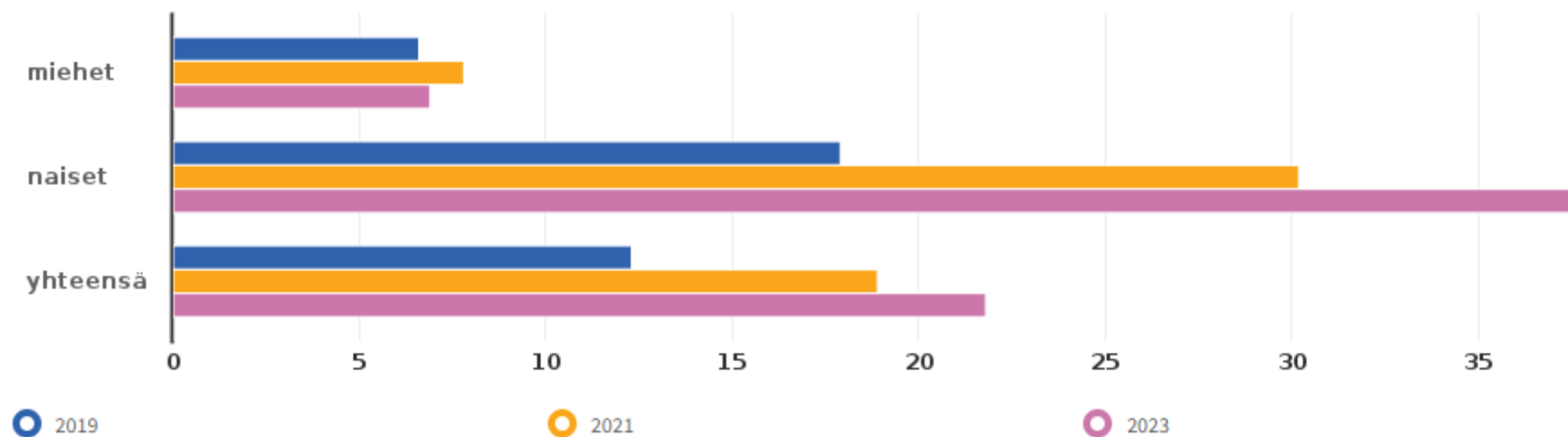
Koulu-uupumus, % lukion 1. ja 2. vuoden opiskelijoista

info ind. 3723 Alue: Mikkeli



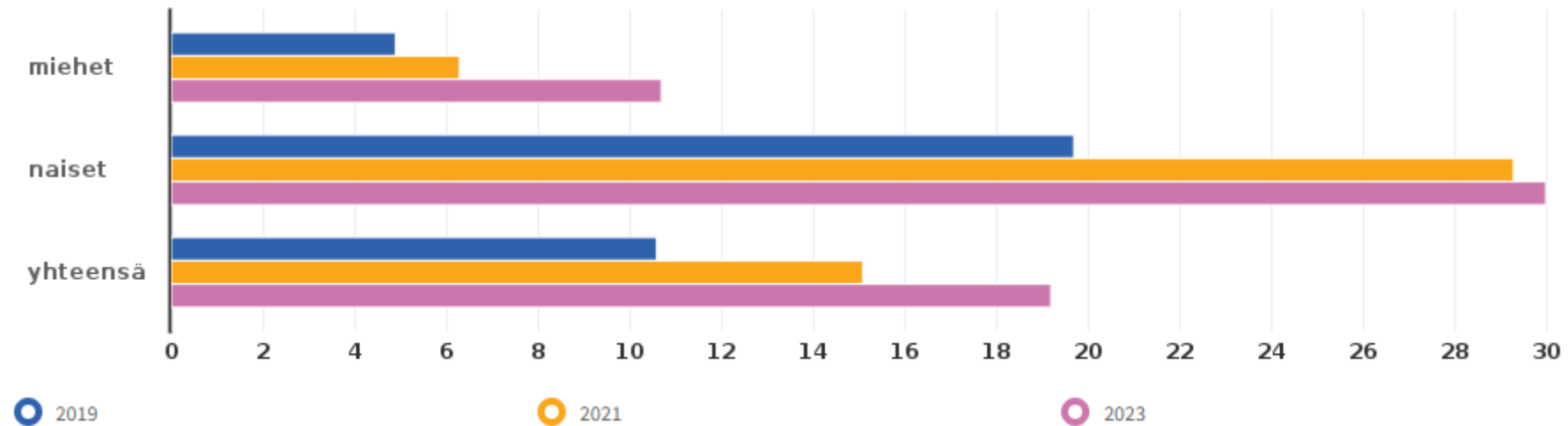
Kohtalainen tai vaikea ahdistuneisuus, % 8. ja 9. luokan oppilaista

info ind. 328 Alue: Mikkeli



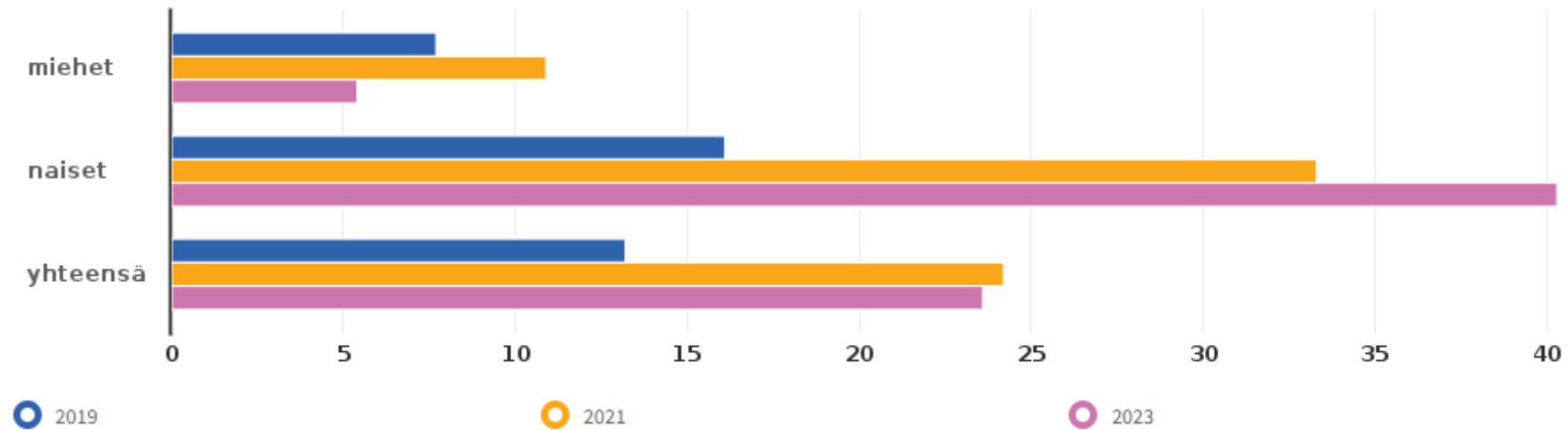
Kohtalainen tai vaikea ahdistuneisuus, % ammatillisen oppilaitoksen 1. ja 2. vuoden opiskelijoista

info ind. 346 Alue: Mikkeli



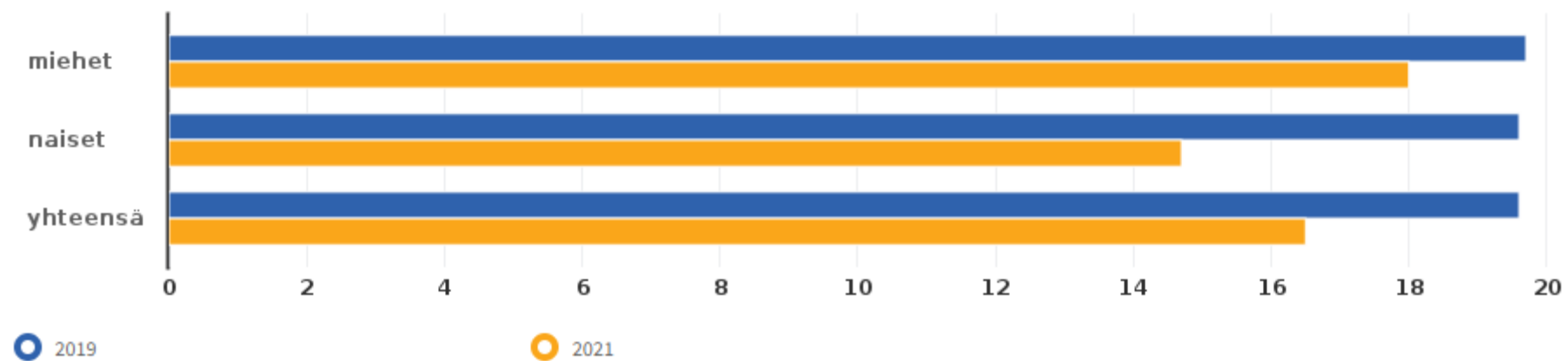
Kohtalainen tai vaikea ahdistuneisuus, % lukion 1. ja 2. vuoden opiskelijoista

info ind. 337 Alue: Mikkeli



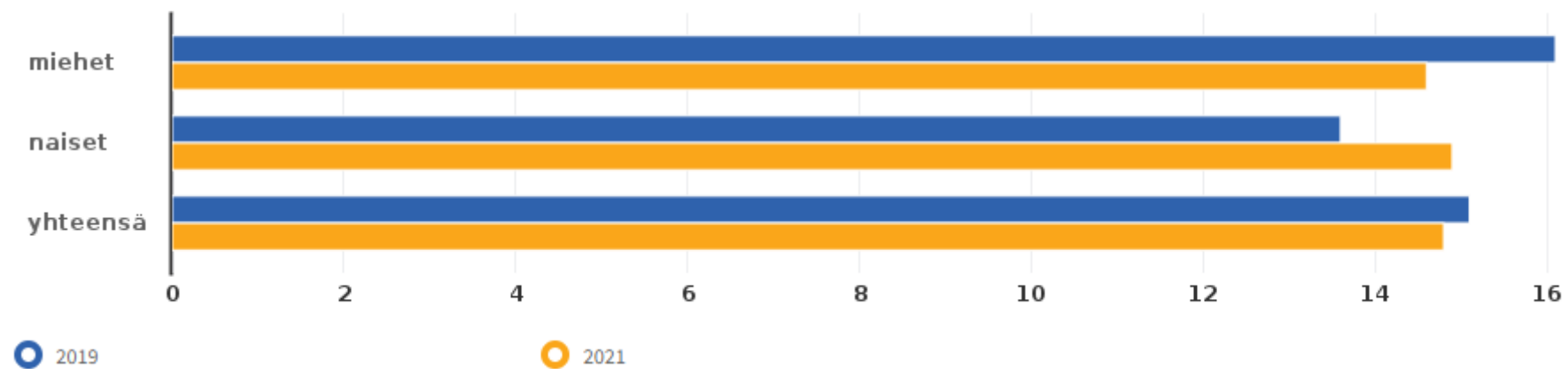
Kokenut fyysistä uhkaa vuoden aikana, % 8. ja 9. luokan oppilaista

info ind. 3907 Alue: Mikkeli



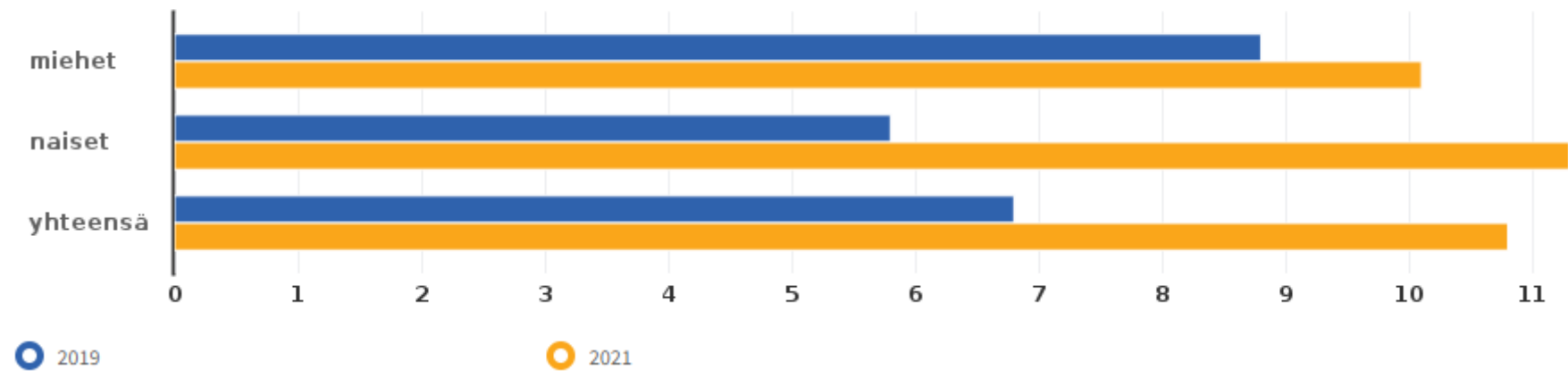
Kokenut fyysistä uhkaa vuoden aikana, % ammatillisen oppilaitoksen 1. ja 2. vuoden opiskelijoista

info ind. 3941 Alue: Mikkeli



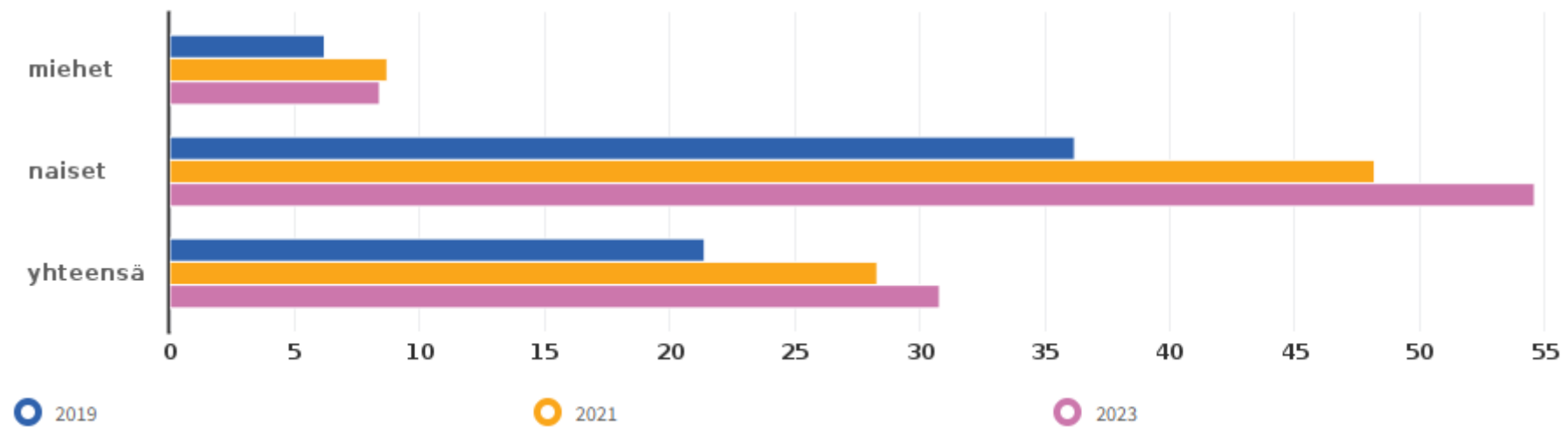
Kokenut fyysistä uhkaa vuoden aikana, % lukion 1. ja 2. vuoden opiskelijoista

info ind. 3926 Alue: Mikkeli



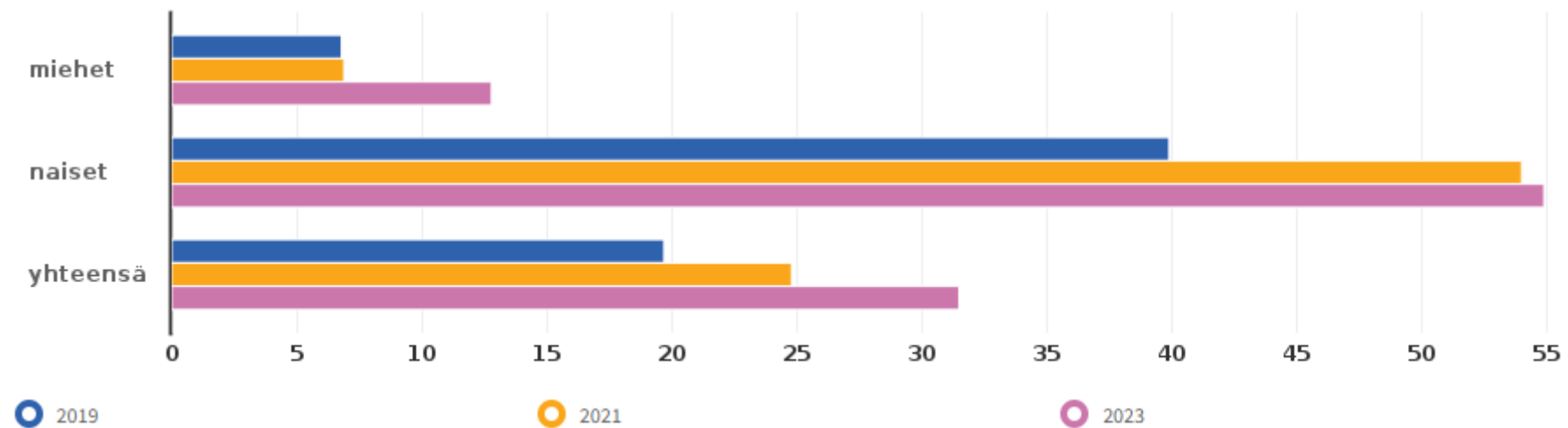
Kokenut häiritsevää seksuaalista ehdottelua tai ahdistelua vuoden aikana, % 8. ja 9. luokan oppilaista (2019-)

info ind. 4938 Alue: Mikkeli



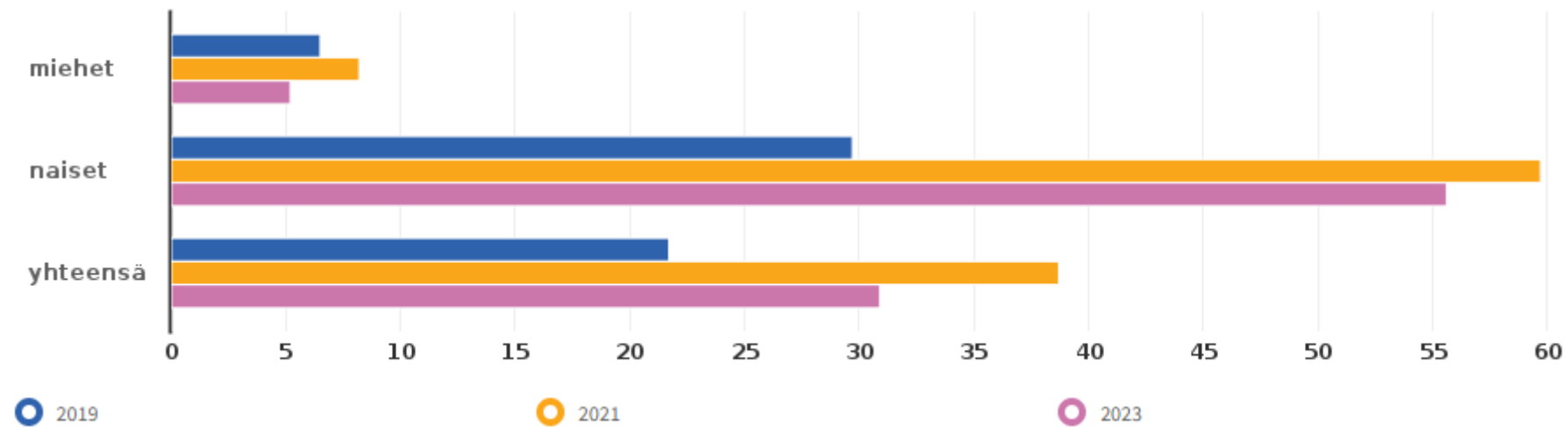
Kokenut häiritsevää seksuaalista ehdottelua tai ahdistelua vuoden aikana, % ammatillisen oppilaitoksen 1. ja 2. vuoden opiskelijoista (2019-)

info ind. 4940 Alue: Mikkeli



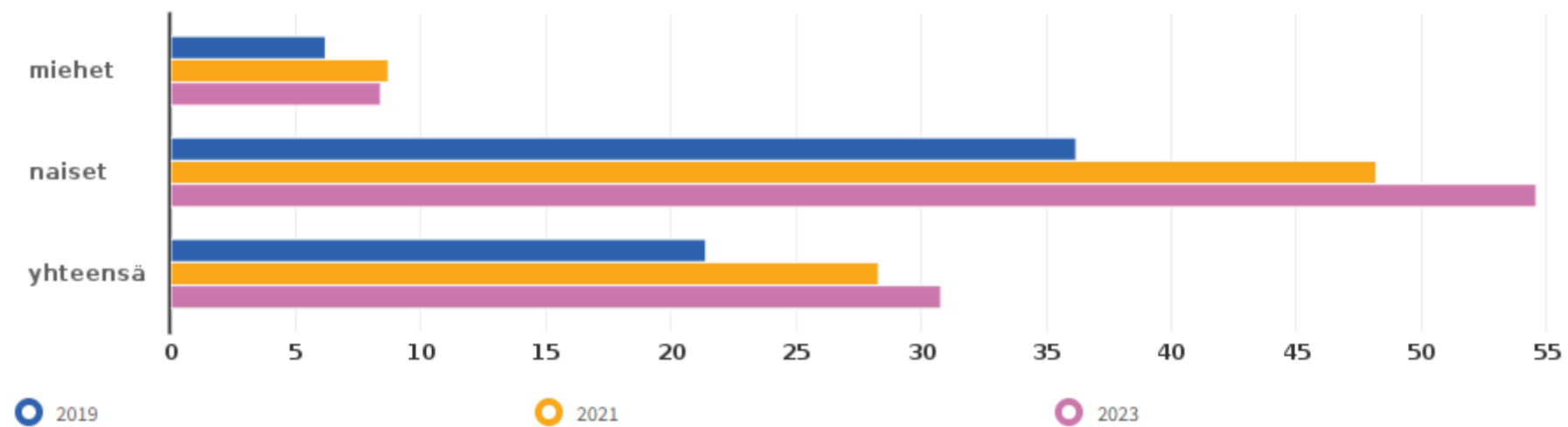
Kokenut häiritsevää seksuaalista ehdottelua tai ahdistelua vuoden aikana, % lukion 1. ja 2. vuoden opiskelijoista (2019-)

info ind. 4939 Alue: Mikkeli



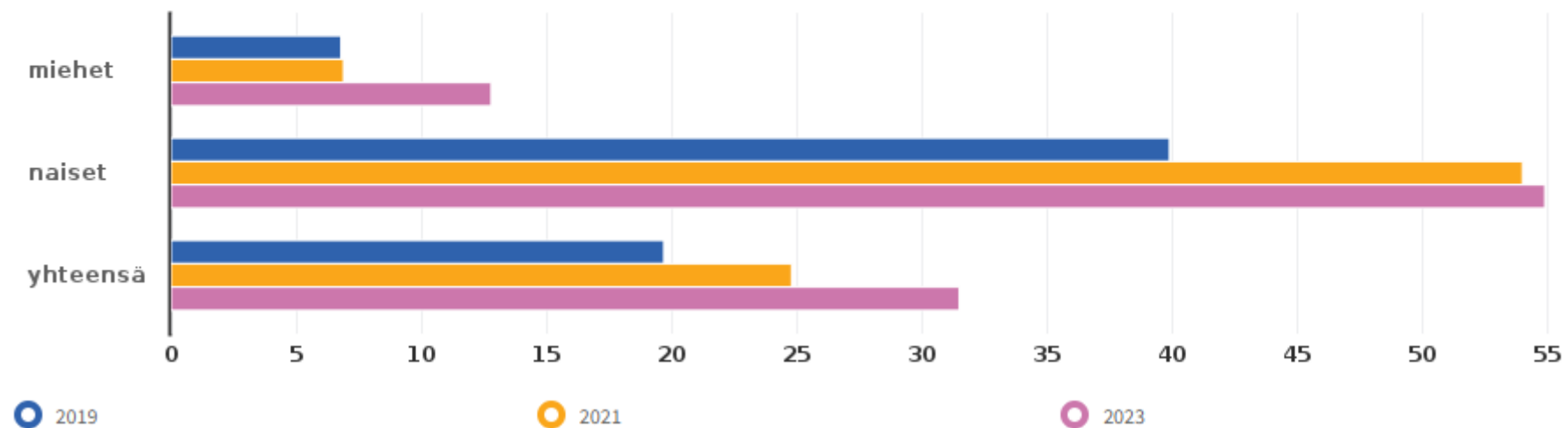
Kokenut häiritsevää seksuaalista ehdottelua tai ahdistelua vuoden aikana, % 8. ja 9. luokan oppilaista (2019-)

info ind. 4938 Alue: Mikkeli



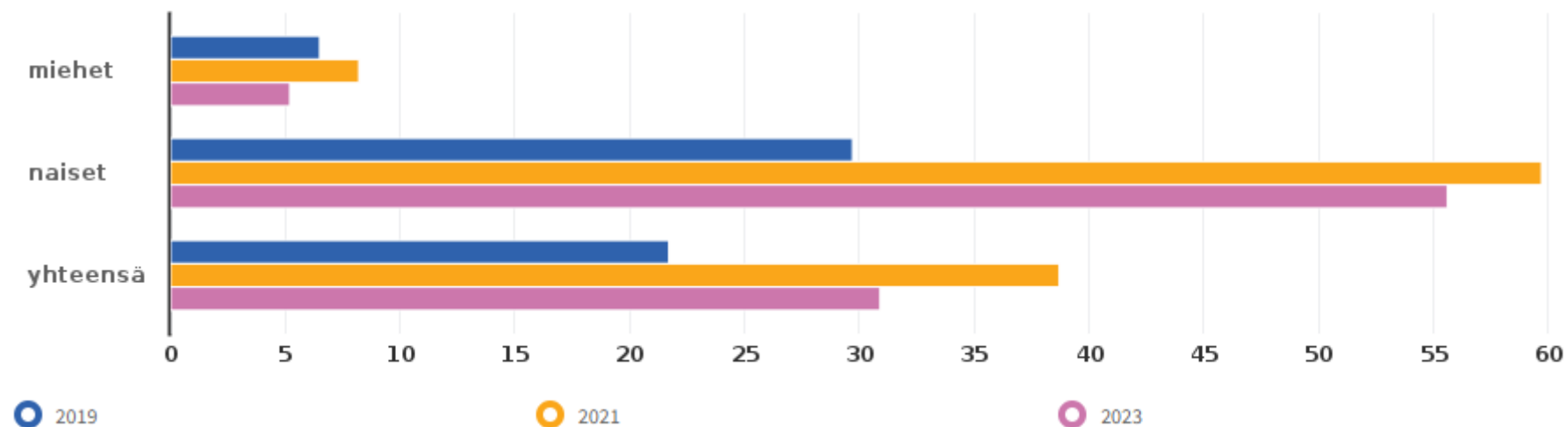
Kokenut häiritsevää seksuaalista ehdottelua tai ahdistelua vuoden aikana, % ammatillisen oppilaitoksen 1. ja 2. vuoden opiskelijoista (2019-)

info ind. 4940 Alue: Mikkeli



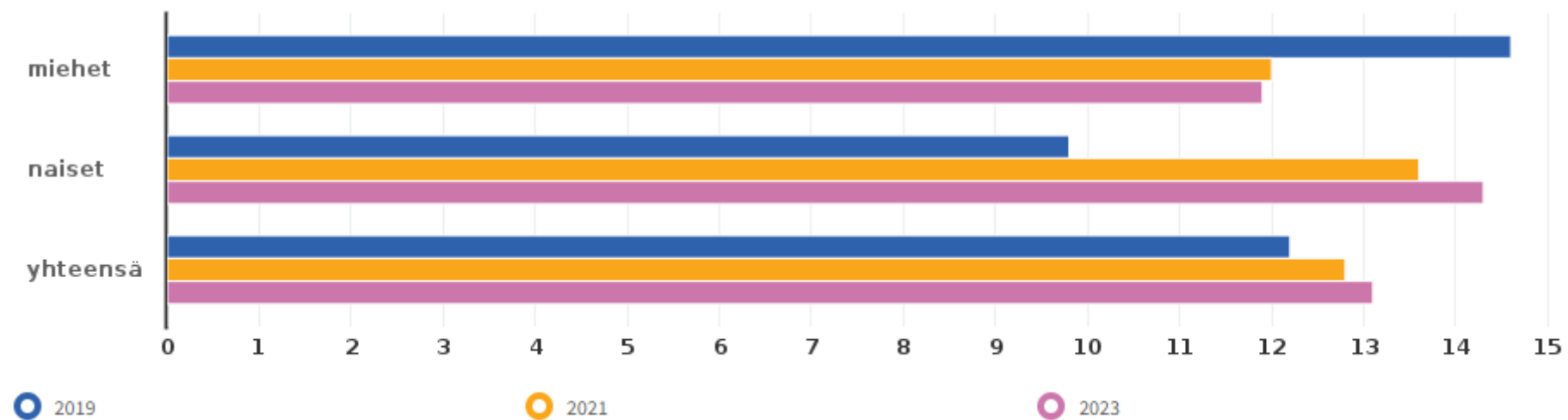
Kokenut häiritsevää seksuaalista ehdottelua tai ahdistelua vuoden aikana, % lukion 1. ja 2. vuoden opiskelijoista (2019-)

info ind. 4939 Alue: Mikkeli



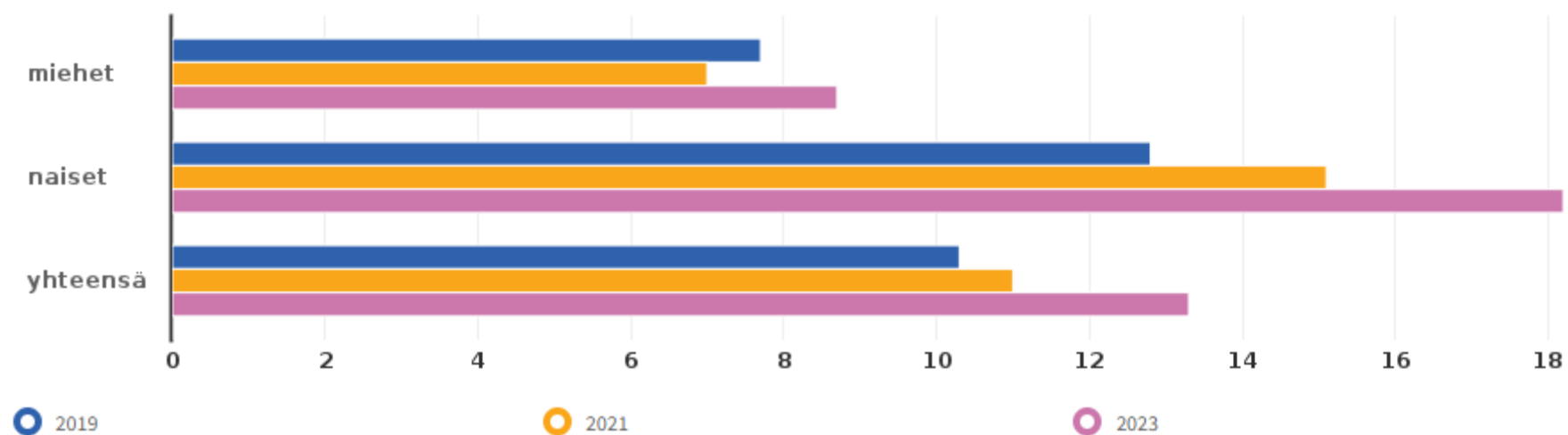
Kokenut vanhempien tai muiden huoltapitävien aikuisten fyysistä väkivaltaa vuoden aikana, % 4. ja 5. luokan oppilaista (2019-)

info ind. 4890 Alue: Mikkeli



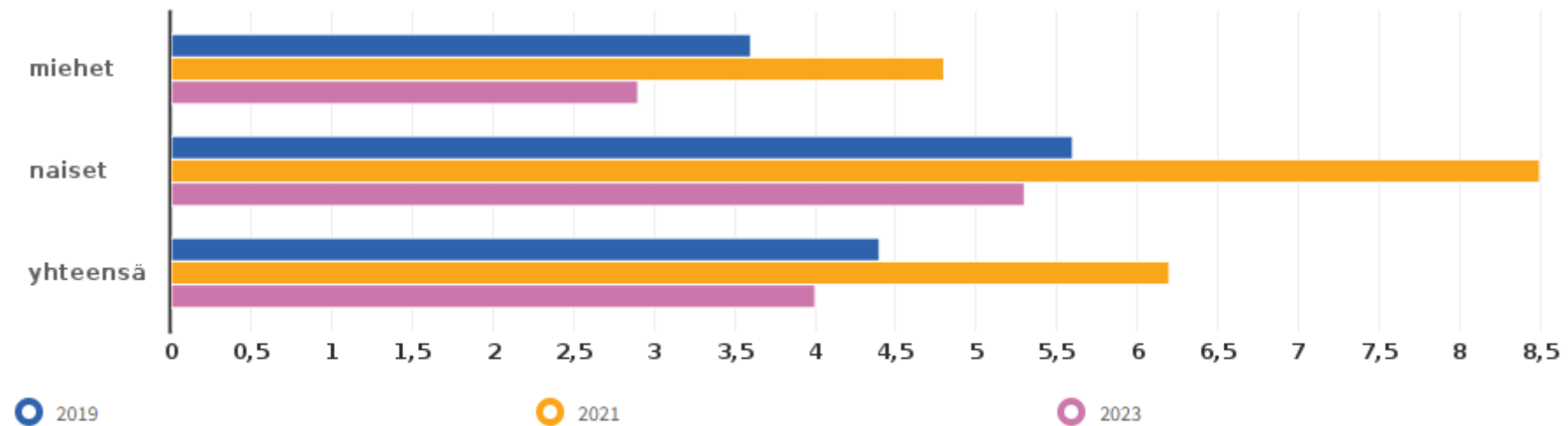
Kokenut vanhempien tai muiden huoltapitävien aikuisten fyysistä väkivaltaa vuoden aikana, % 8. ja 9. luokan oppilaista (2019-)

info ind. 4956 Alue: Mikkeli



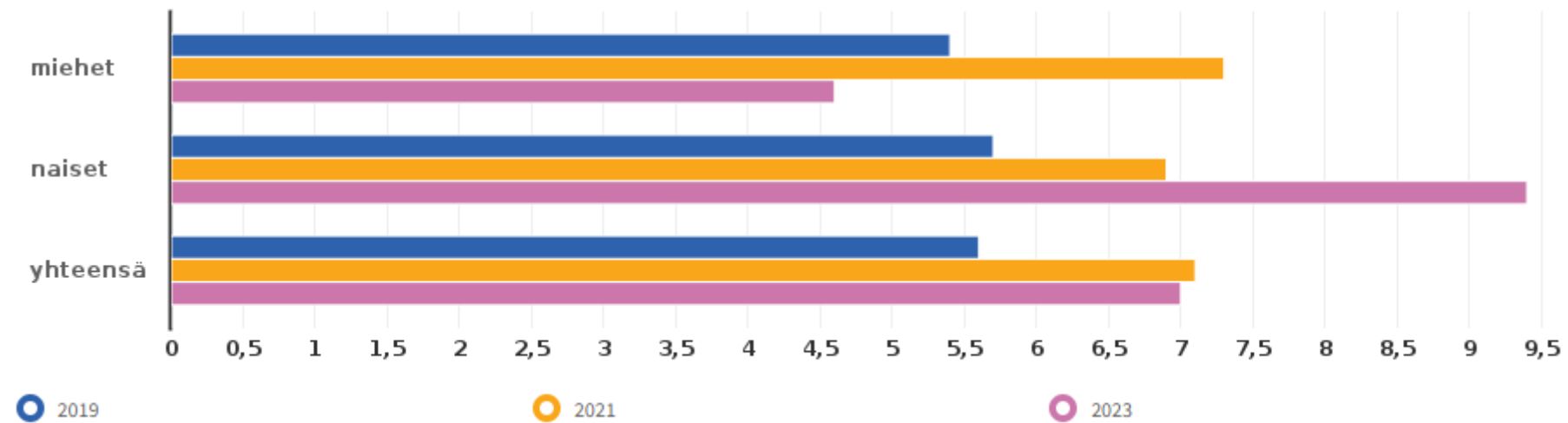
Kokenut vanhempien tai muiden huoltapitävien aikuisten fyysistä väkivaltaa vuoden aikana, % ammatillisen oppilaitoksen 1. ja 2. vuoden opiskelijoista (2019-)

info ind. 4958 Alue: Mikkeli



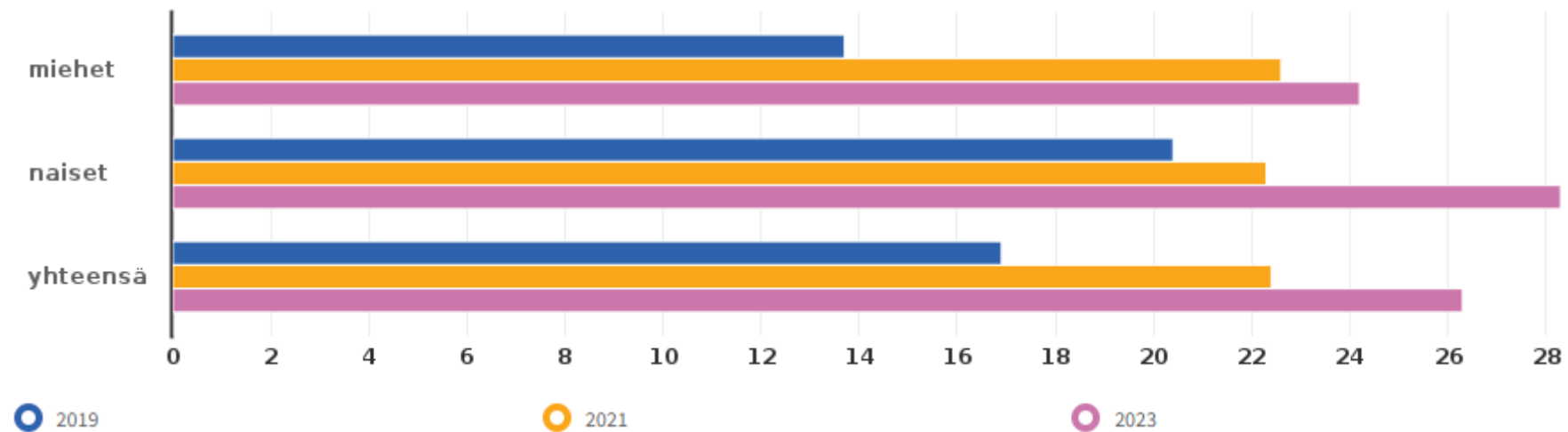
Kokenut vanhempien tai muiden huoltapitävien aikuisten fyysistä väkivaltaa vuoden aikana, % lukion 1. ja 2. vuoden opiskelijoista (2019-)

info ind. 4957 Alue: Mikkeli



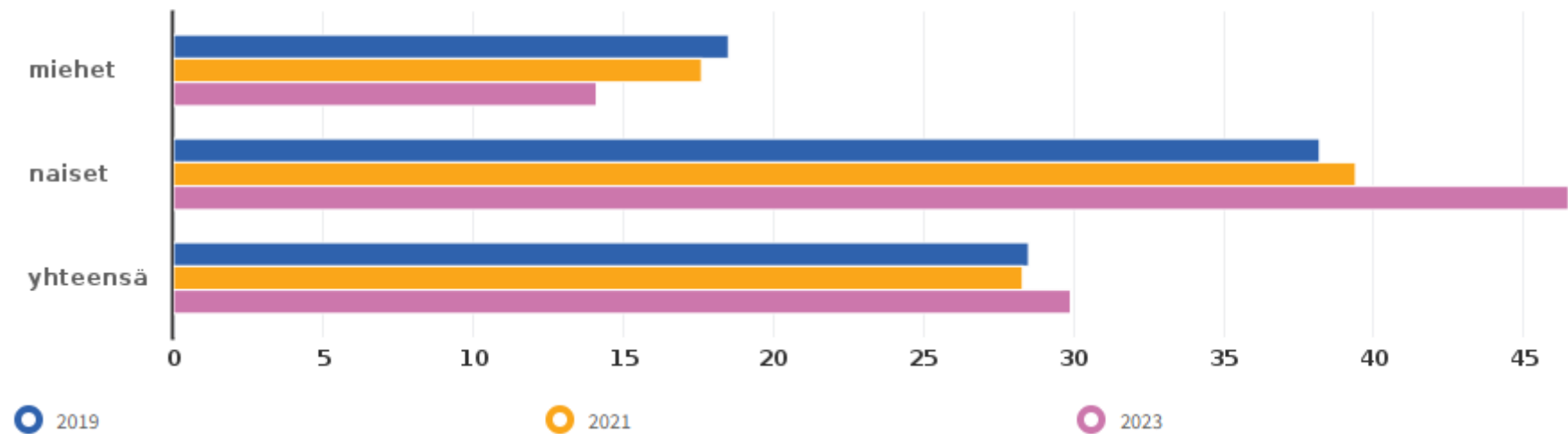
Kokenut vanhempien tai muiden huoltapitävien aikuisten henkistä väkivaltaa vuoden aikana, % 4. ja 5. luokan oppilaista (2019-)

info ind. 4891 Alue: Mikkeli



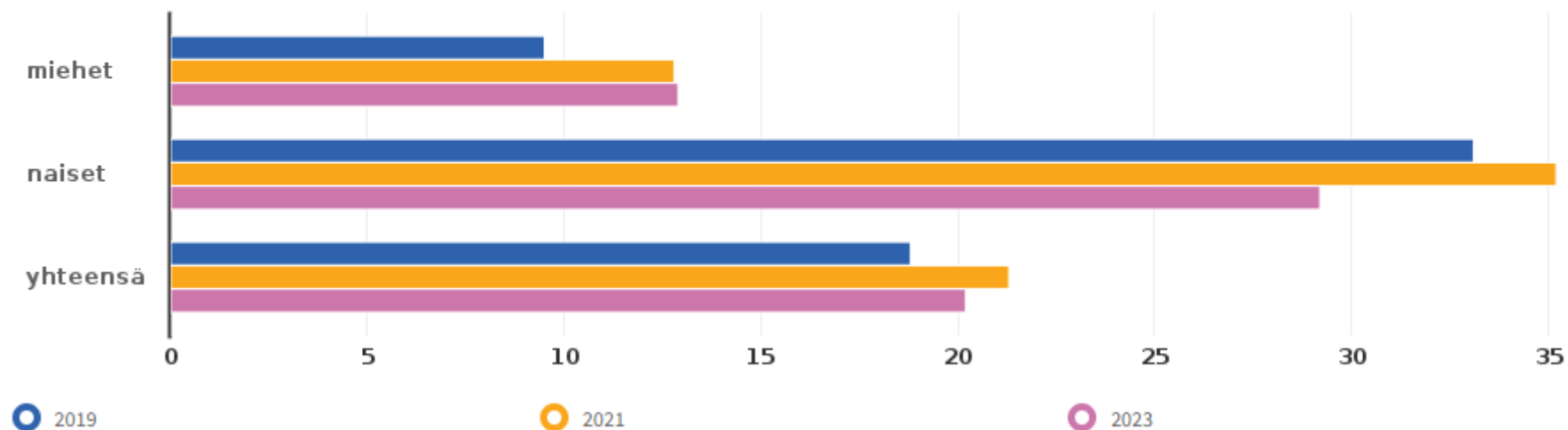
Kokenut vanhempien tai muiden huoltapitävien aikuisten henkistä väkivaltaa vuoden aikana, % 8. ja 9. luokan oppilaista (2019-)

info ind. 4959 Alue: Mikkeli



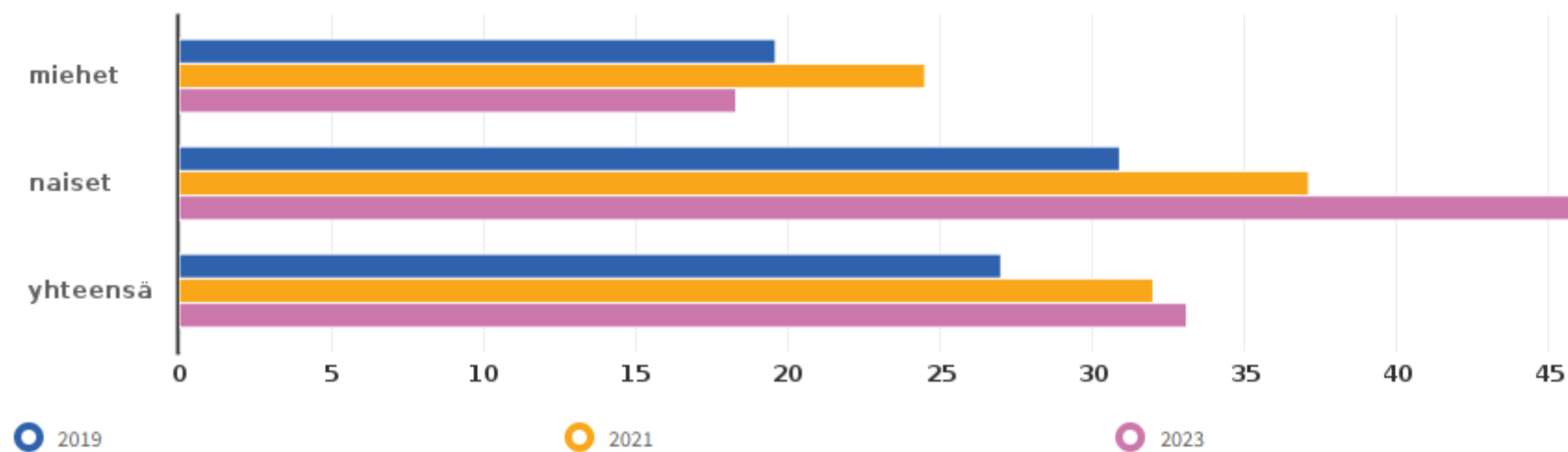
Kokenut vanhempien tai muiden huoltapitävien aikuisten henkistä väkivaltaa vuoden aikana, % ammatillisen oppilaitoksen 1. ja 2. vuoden opiskelijoista (2019-)

info ind. 4961 Alue: Mikkeli



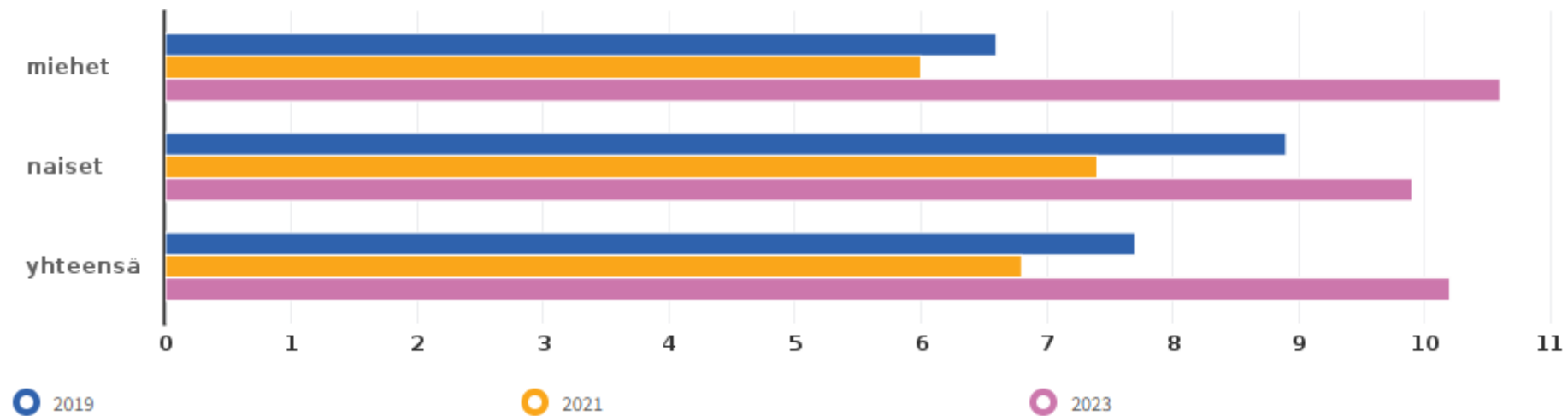
Kokenut vanhempien tai muiden huoltapitävien aikuisten henkistä väkivaltaa vuoden aikana, % lukion 1. ja 2. vuoden opiskelijoista (2019-)

info ind. 4960 Alue: Mikkeli



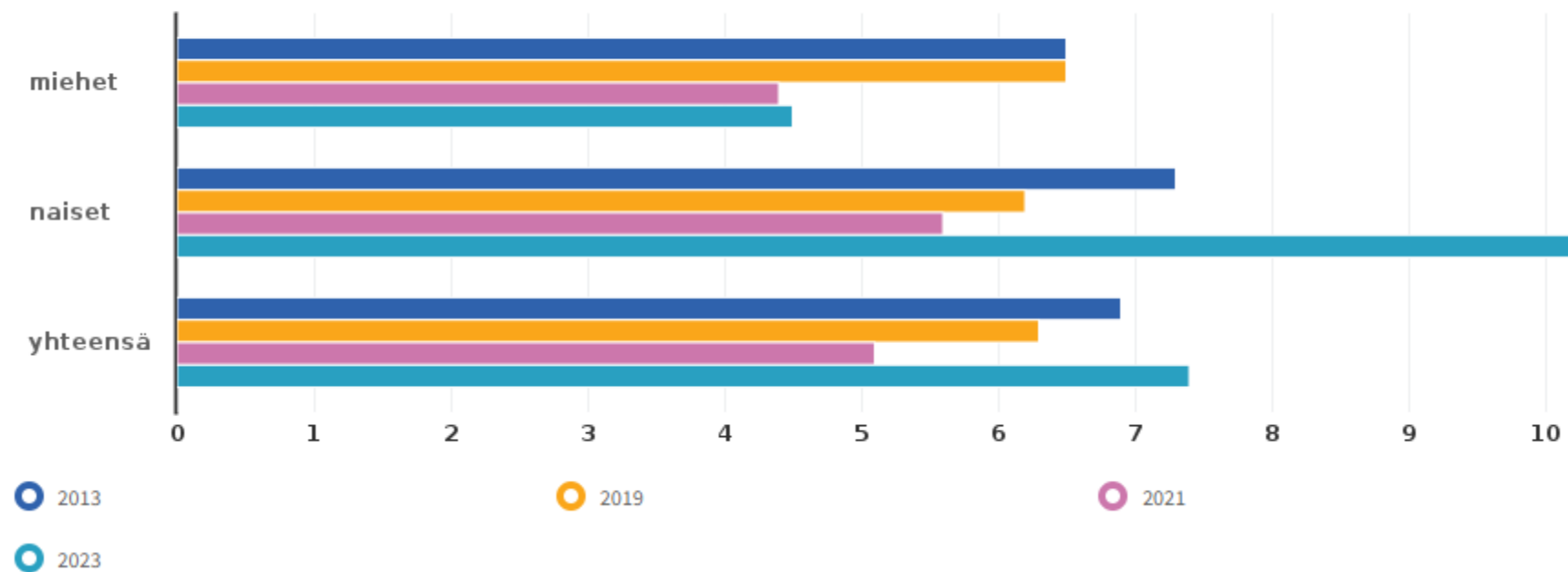
Koulukiusattuna vähintään kerran viikossa, % 4. ja 5. luokan oppilaista (2017-)

info ind. 4834 Alue: Mikkeli



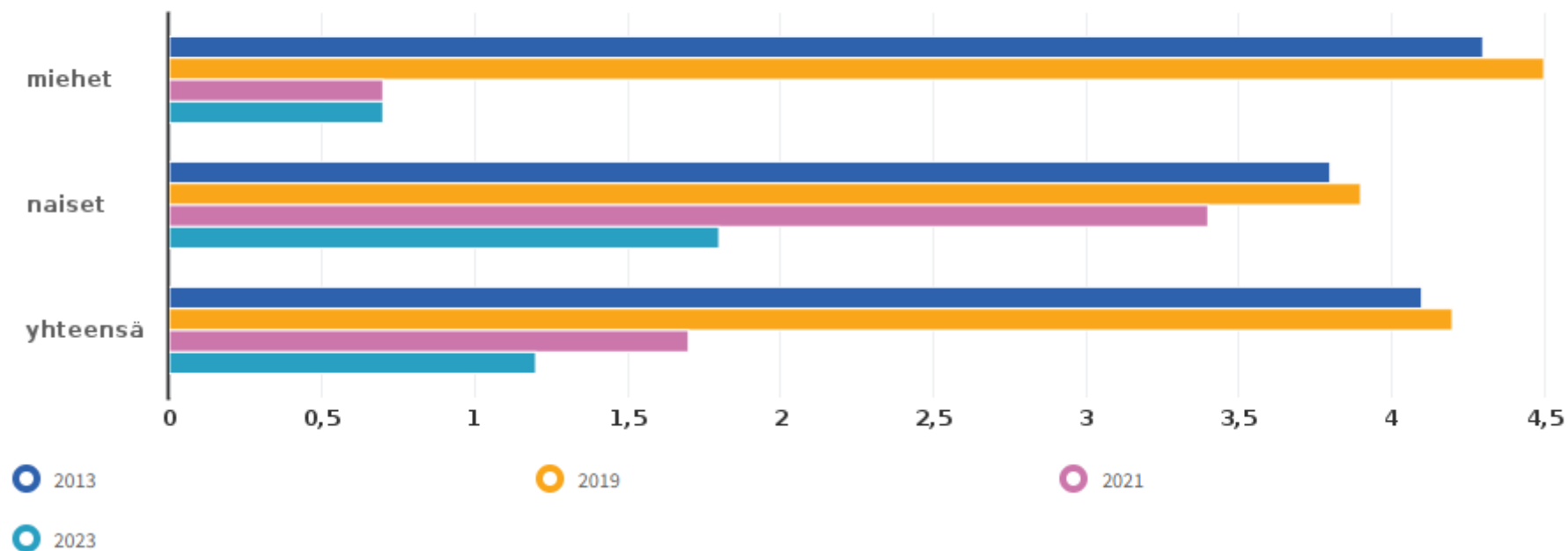
Koulukiusattuna vähintään kerran viikossa, % 8. ja 9. luokan oppilaista

info ind. 1514 Alue: Mikkeli



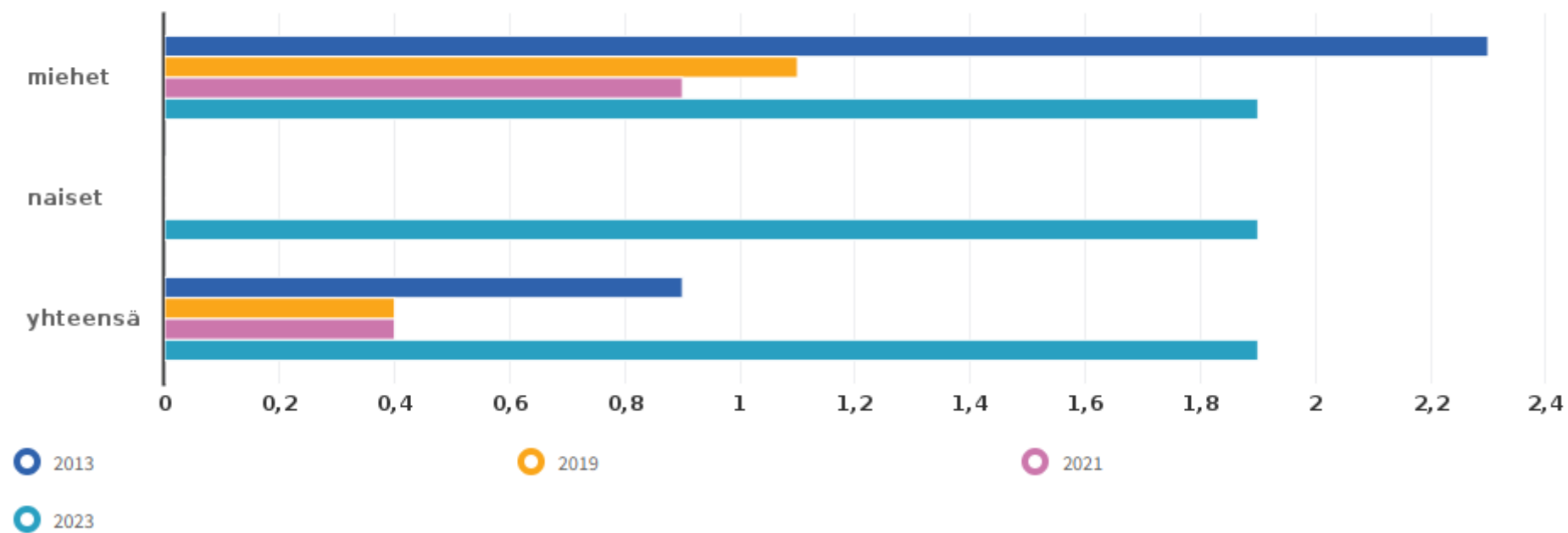
Koulukiusattuna vähintään kerran viikossa, % ammatillisen oppilaitoksen 1. ja 2. vuoden opiskelijoista

info ind. 3928 Alue: Mikkeli



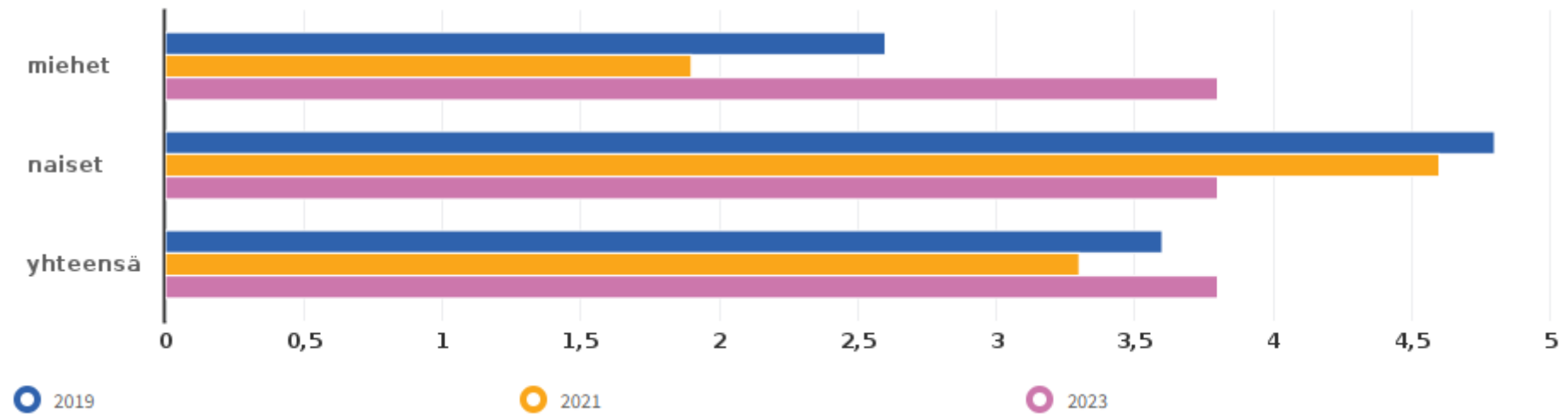
Koulukiusattuna vähintään kerran viikossa, % lukion 1. ja 2. vuoden opiskelijoista

info ind. 3913 Alue: Mikkeli



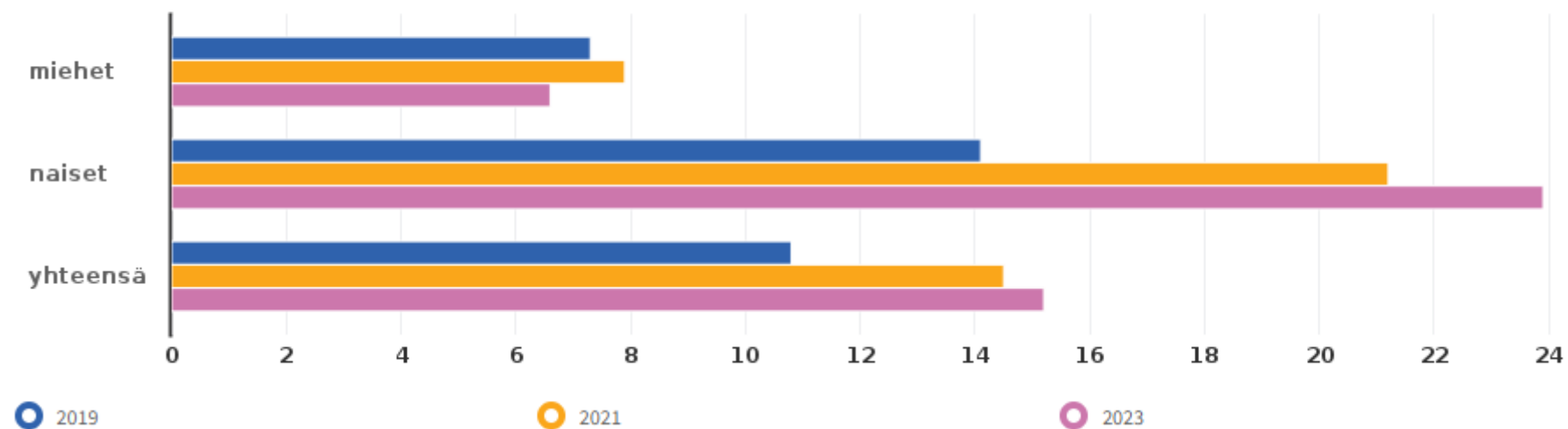
Tuntee itsensä usein yksinäiseksi, % 4. ja 5. luokan oppilaista (2017-)

info ind. 4816 Alue: Mikkeli



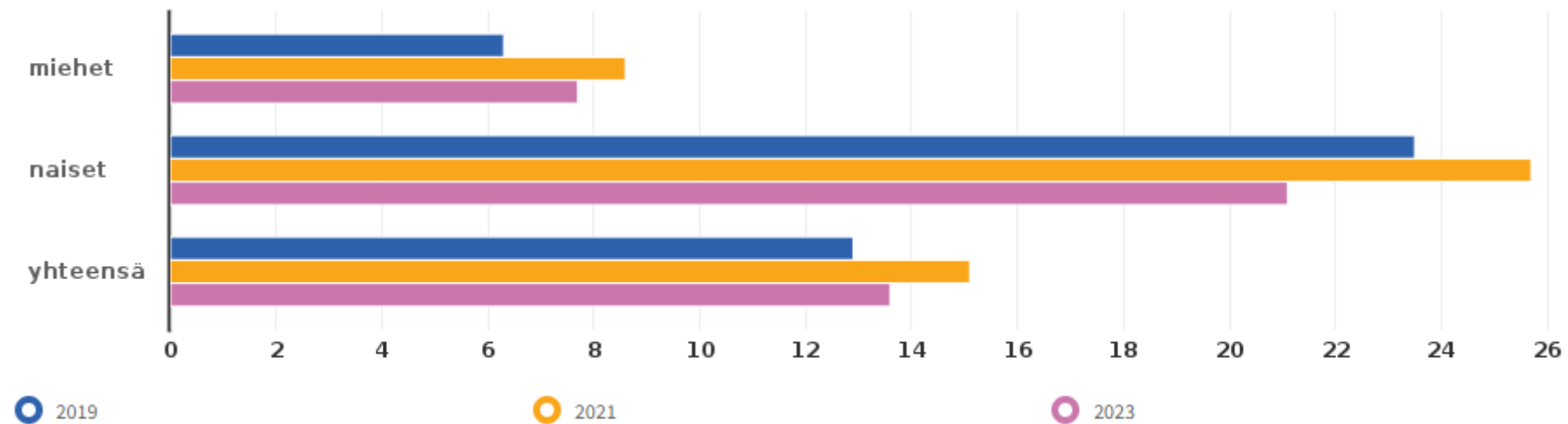
Tuntee itsensä yksinäiseksi, % 8. ja 9. luokan oppilaista (2017-)

info ind. 4712 Alue: Mikkeli



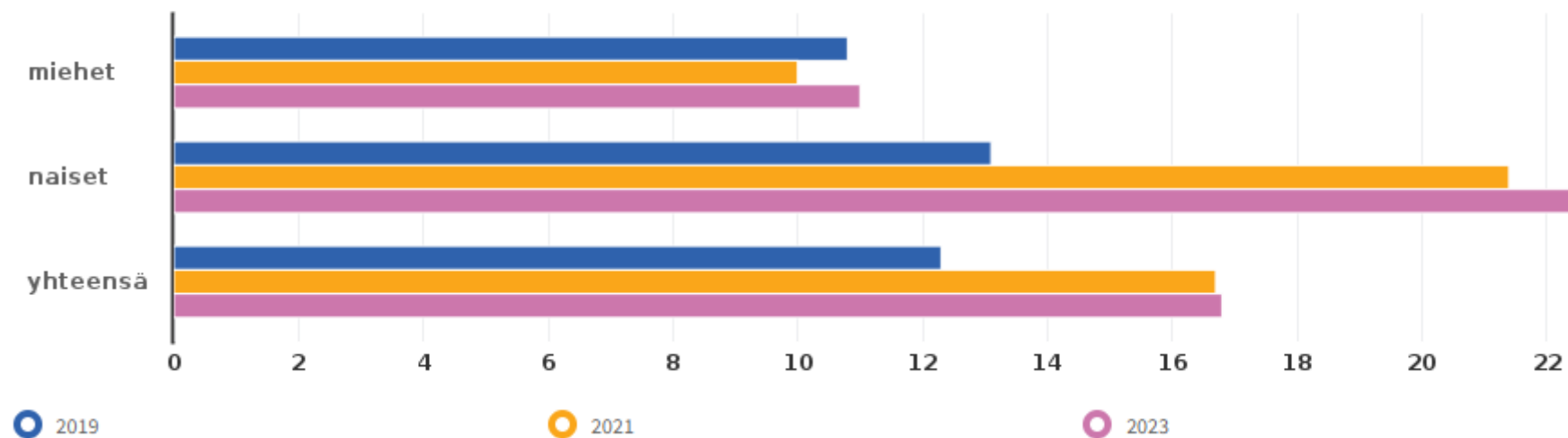
Tuntee itsensä yksinäiseksi, % ammatillisen oppilaitoksen 1. ja 2. vuoden opiskelijoista (2017-)

info ind. 4713 Alue: Mikkeli



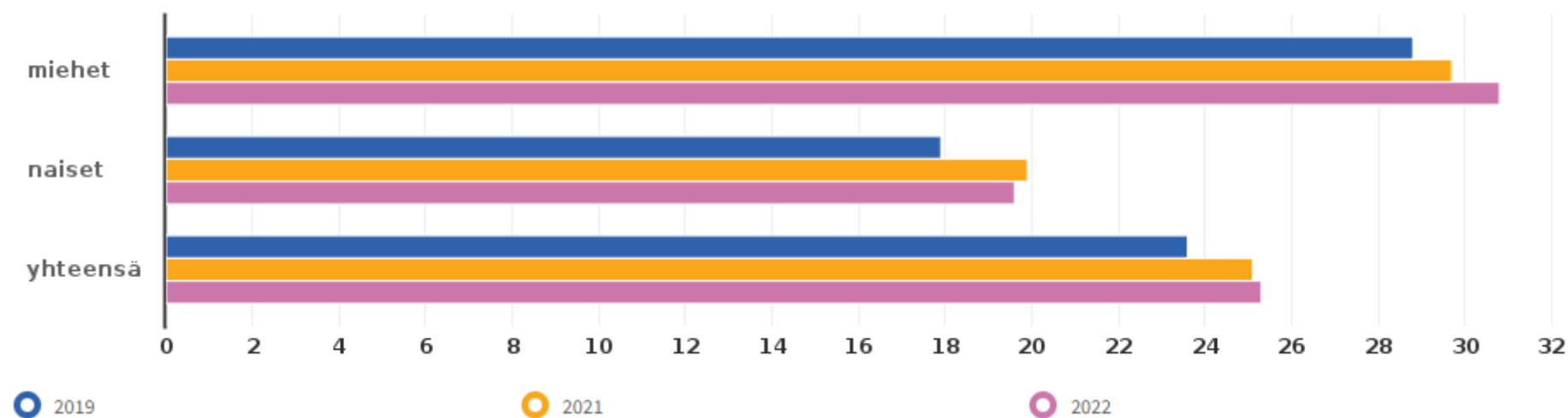
Tuntee itsensä yksinäiseksi, % lukion 1. ja 2. vuoden opiskelijoista (2017-)

info ind. 4714 Alue: Mikkeli



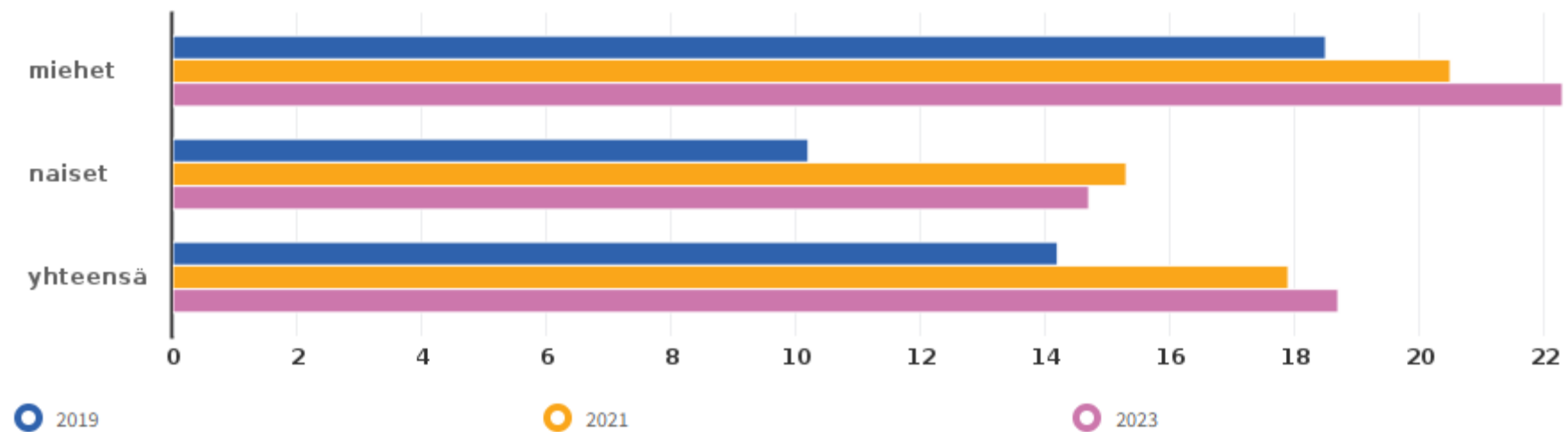
Ylipainon (ml. lihavuus) yleisyys (%) 13 - 16-vuotiailla

info ind. 3235 Alue: Mikkeli



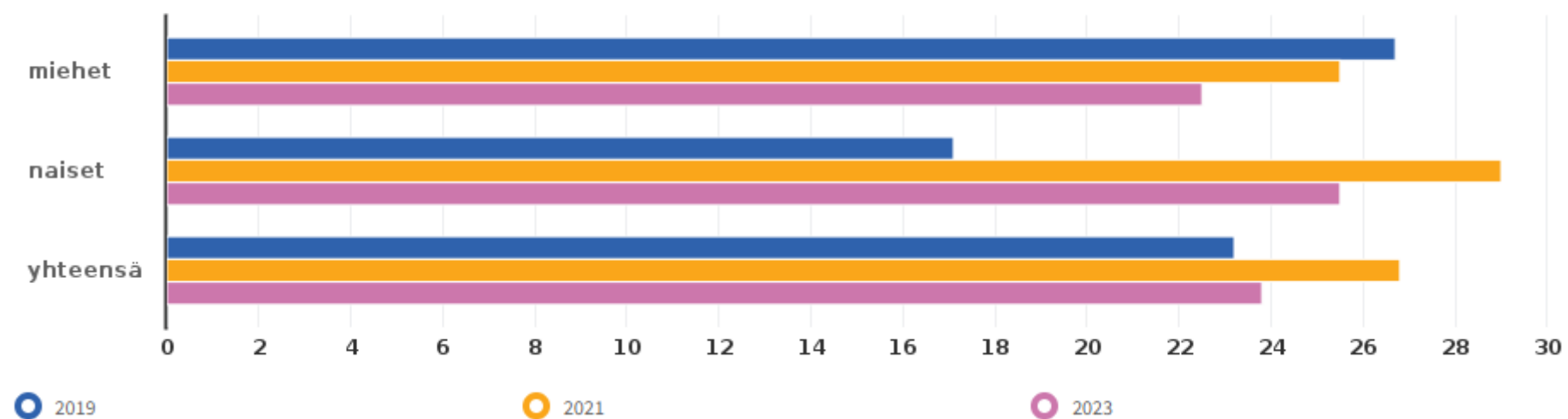
Ylipaino, % 8. ja 9. luokan oppilaista

info ind. 3906 Alue: Mikkeli



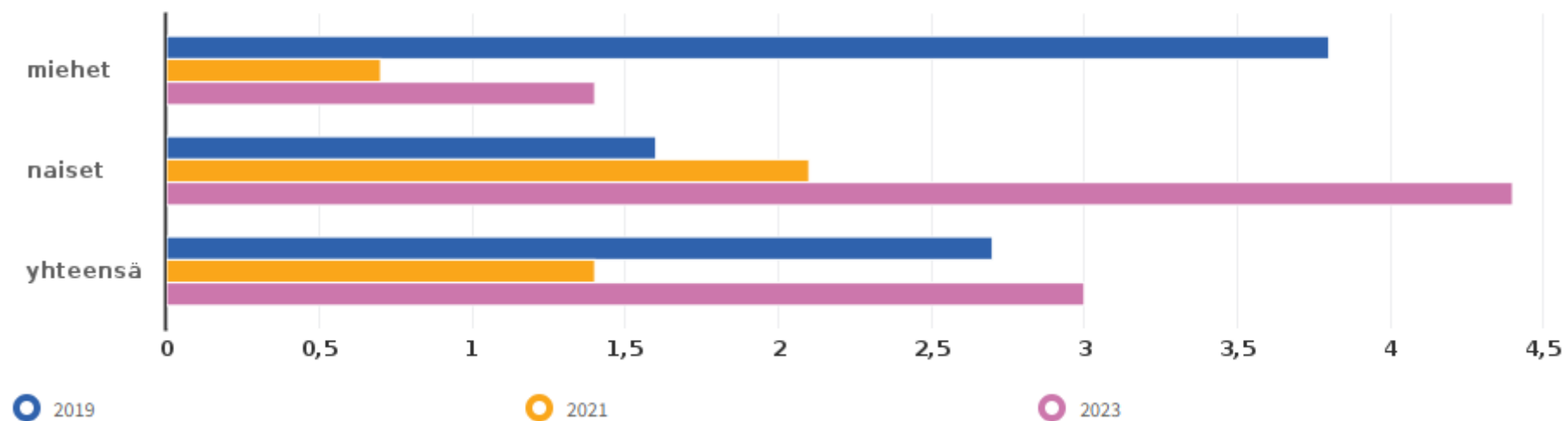
Ylipaino, % ammatillisen oppilaitoksen 1. ja 2. vuoden opiskelijoista

info ind. 3940 Alue: Mikkeli



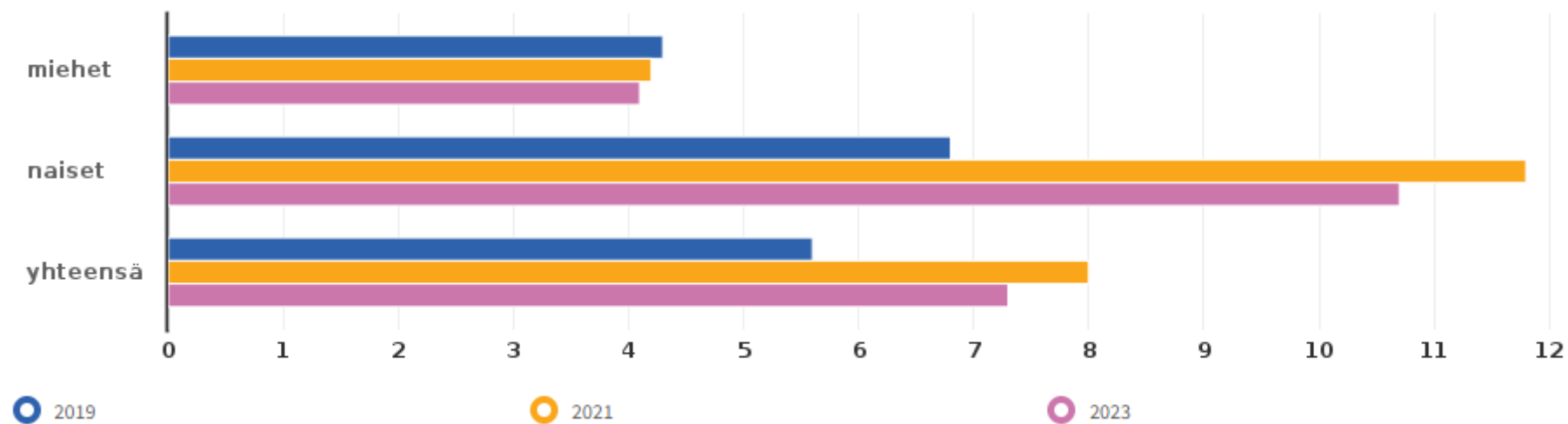
Keskusteluvaikeuksia vanhempien kanssa , % 4. ja 5. luokan oppilaista (2017-)

info ind. 4831 Alue: Mikkeli



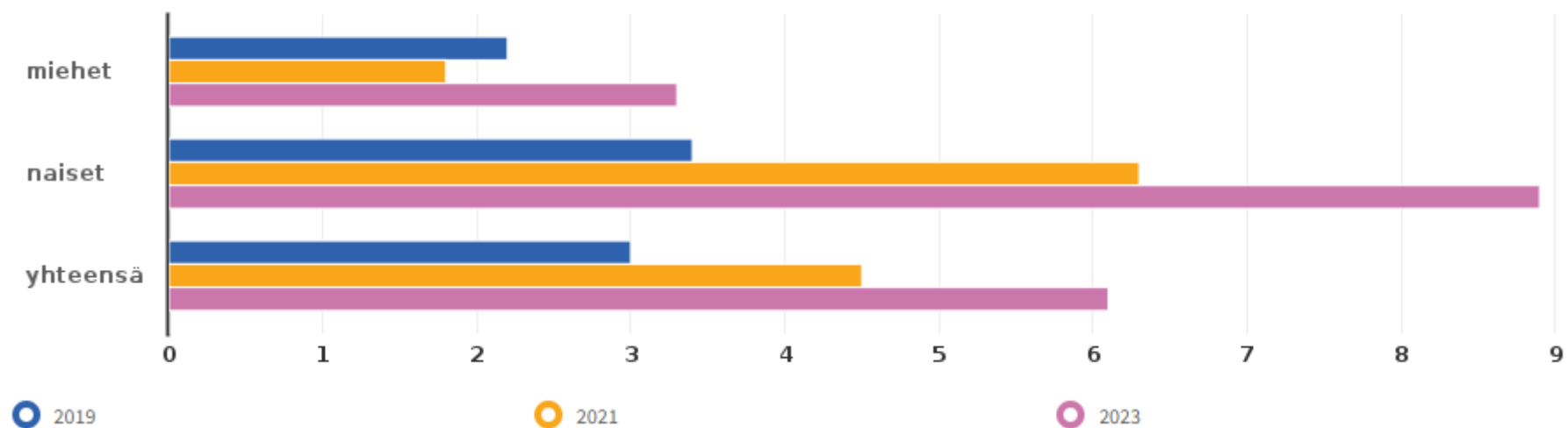
Keskusteluvaikeuksia vanhempien kanssa, % 8. ja 9. luokan oppilaista

info ind. 329 Alue: Mikkeli



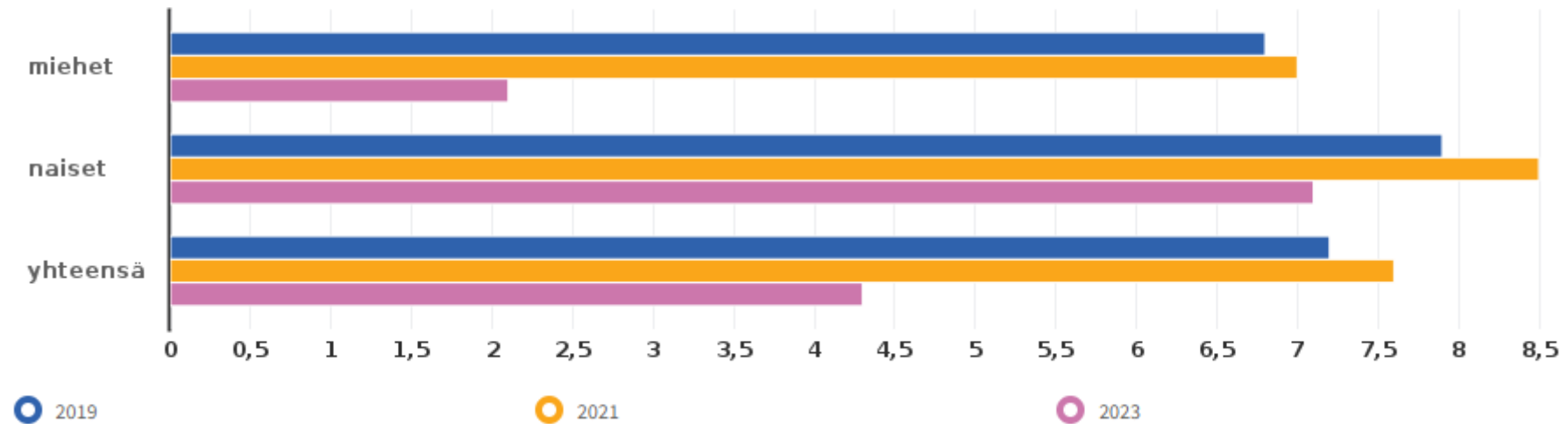
Keskusteluvaikeuksia vanhempien kanssa, % lukion 1. ja 2. vuoden opiskelijoista

info ind. 338 Alue: Mikkeli



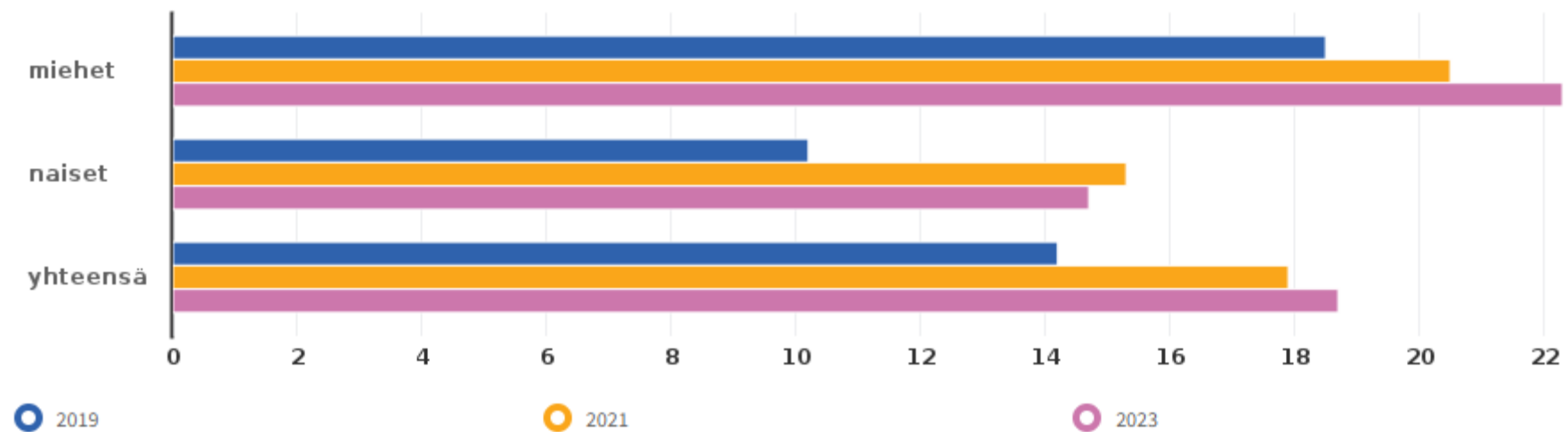
Keskusteluvaikeuksia vanhempien kanssa, % ammatillisen oppilaitoksen 1. ja 2. vuoden opiskelijoista

info ind. 347 Alue: Mikkeli



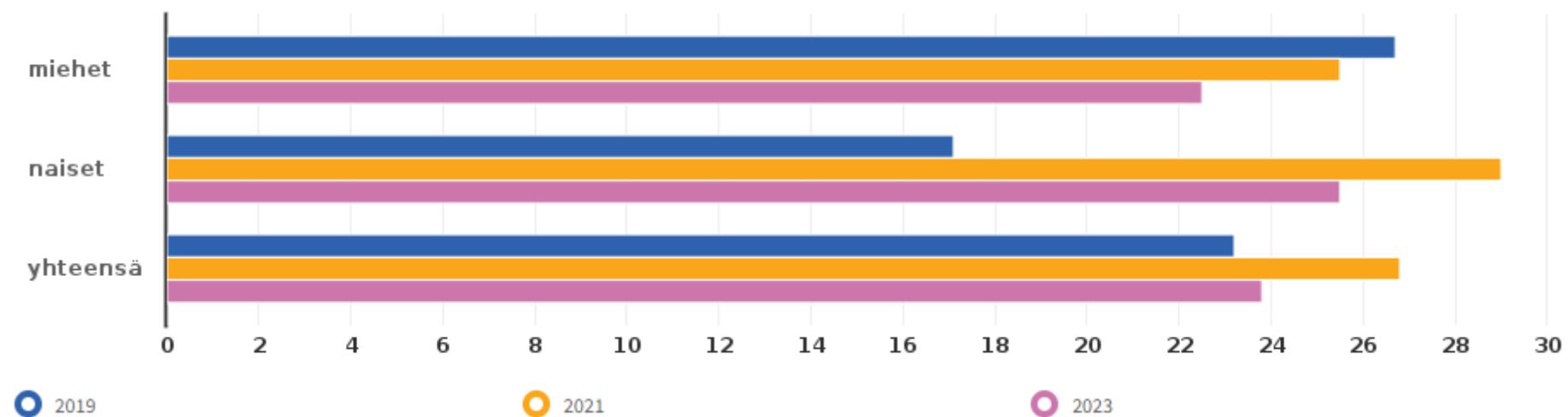
Ylipaino, % 8. ja 9. luokan oppilaista

info ind. 3906 Alue: Mikkeli



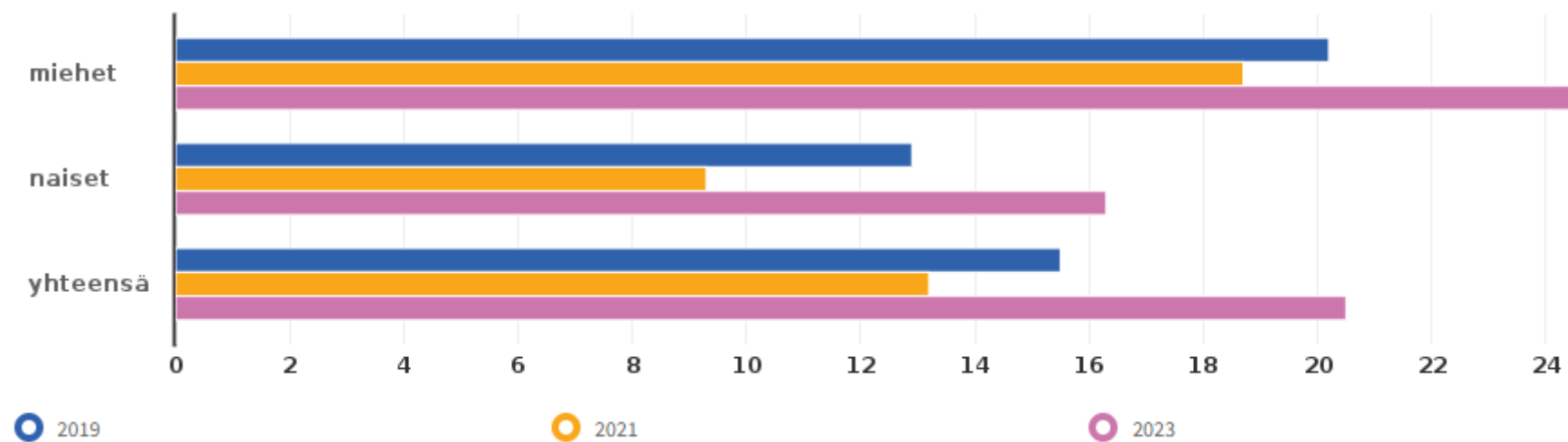
Ylipaino, % ammatillisen oppilaitoksen 1. ja 2. vuoden opiskelijoista

info ind. 3940 Alue: Mikkeli



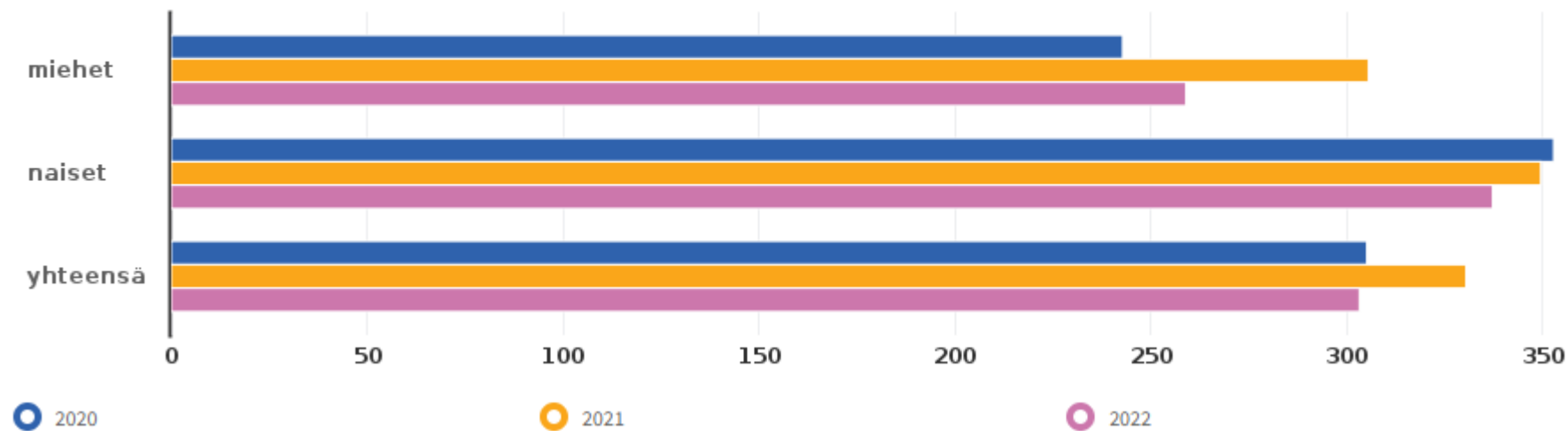
Ylipaino, % lukion 1. ja 2. vuoden opiskelijoista

info ind. 3925 Alue: Mikkeli



Kaatumisiin ja putoamisiin liittyvät hoitajakset 65 vuotta täyttäneillä / 10 000 vastaavan ikäistä

info ind. 3959 Alue: Mikkeli



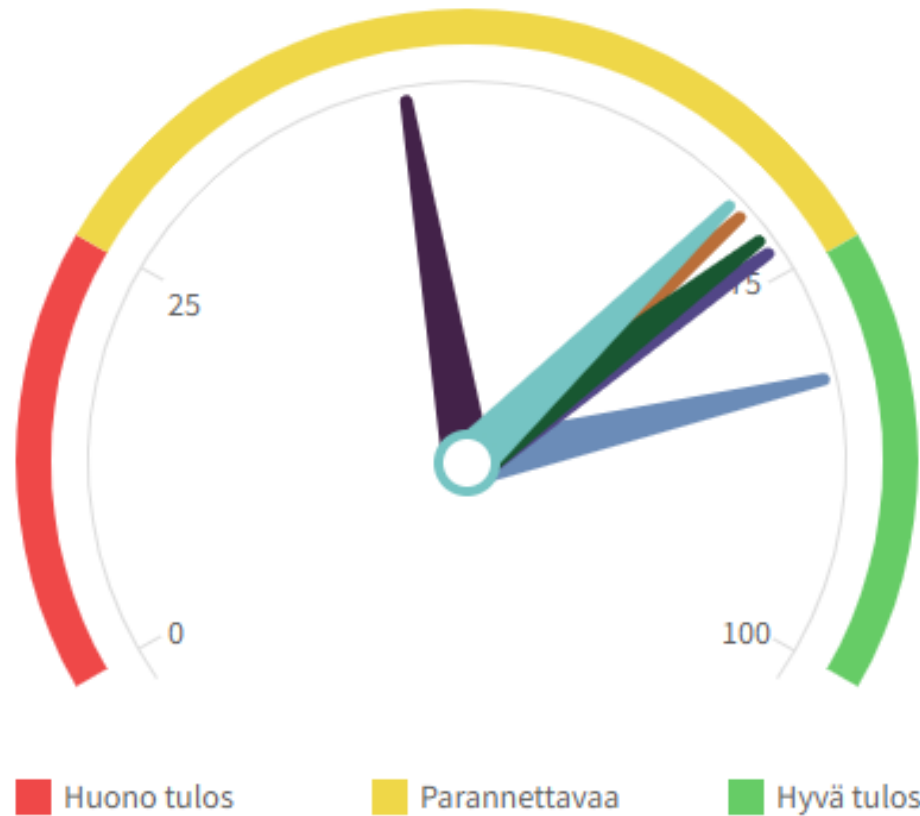
HYVINVOINNIN EDISTÄMINEN

Teaviisari, kunnan terveydenedistämisaktiivisuus



Teaviisari

Kaikki sektorit : Mikkelä 2023

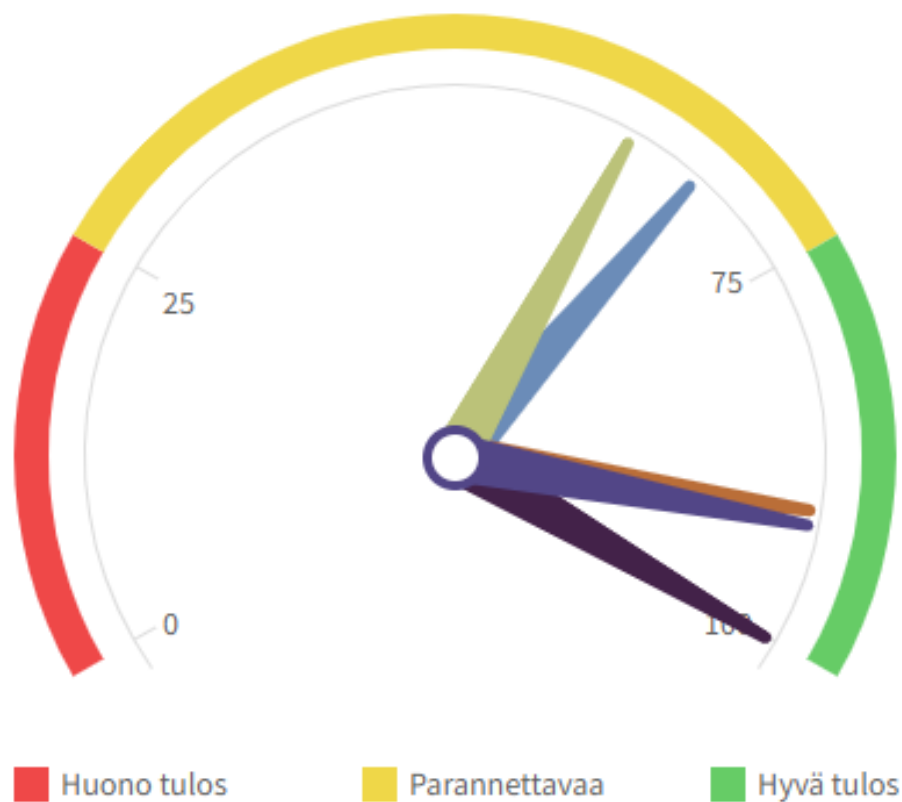


- Kuntajohto
- Perusopetus
- Lukiokoulutus
- Ammatillinen koulutus
- Liikunta
- Perusterveydenhuolto
- Kulttuuri

Aineisto päivitetty 07.12.2023

Teaviisari

Kuntajohto : Mikkelä 2023



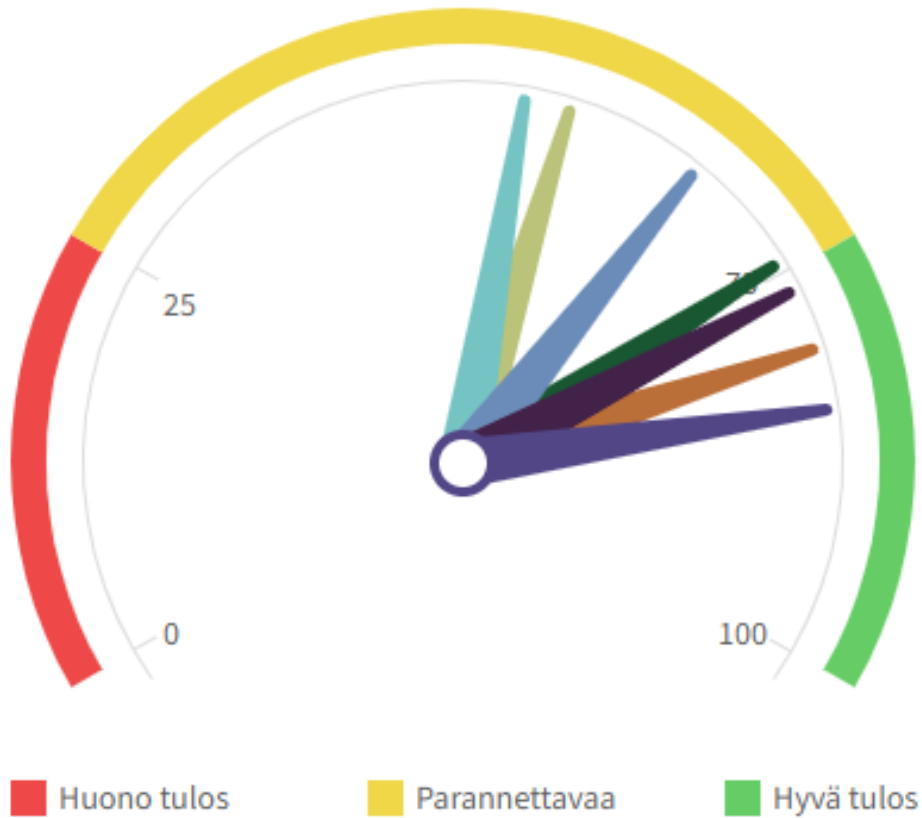
Kuntajohto

- Sitoutuminen
- Johtaminen
- Seuranta ja tarveanalyysi
- Voimavarat
- Osallisuus

Aineisto päivitetty 07.12.2023

Teaviisari

Perusopetus : Mikkelä 2021



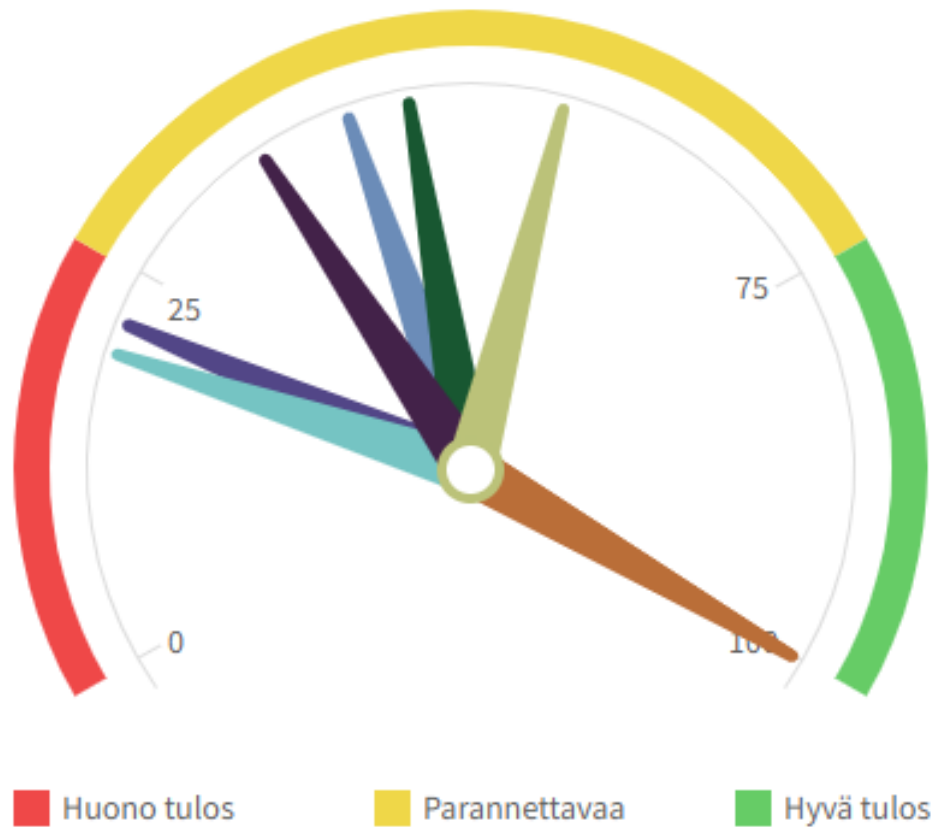
Perusopetus

- Sitoutuminen
- Johtaminen
- Seuranta ja tarveanalyysi
- Voimavarat
- Yhteiset käytännöt
- Osallisuus
- Muut ydintoiminnot

Aineisto päivitetty 07.12.2023

Teaviisari

Lukiokoulutus : Mikkelä 2022



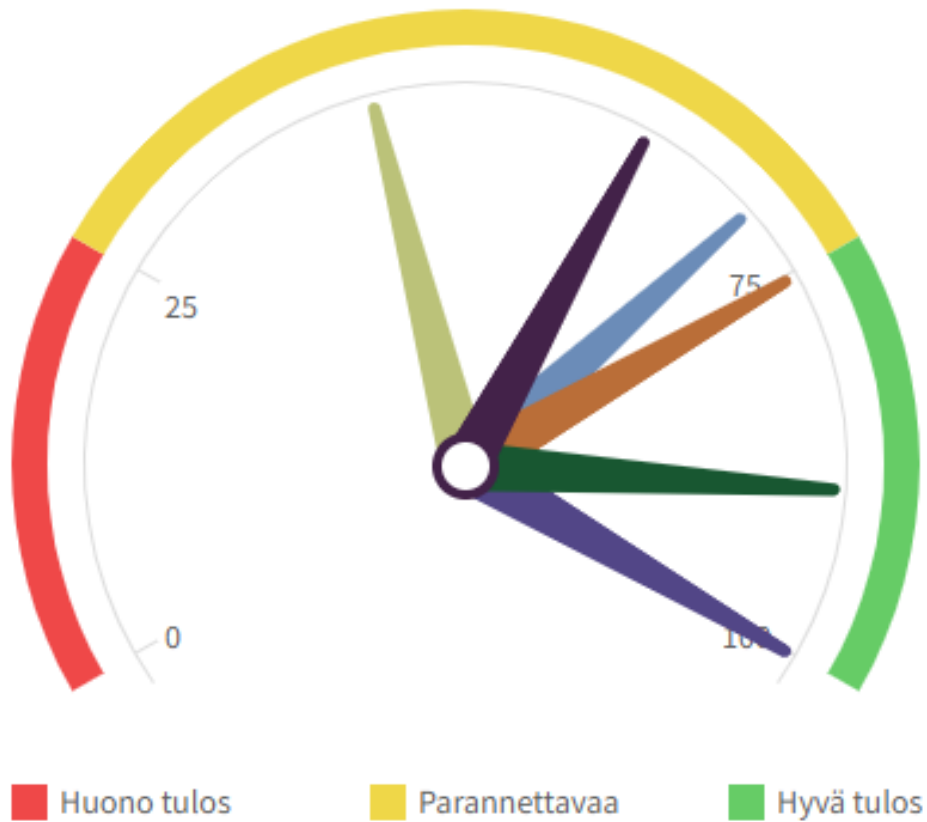
Lukiokoulutus

- Sitoutuminen
- Johtaminen
- Seuranta ja tarveanalyysi
- Voimavarat
- Yhteiset käytännöt
- Osallisuus
- Muut ydintoiminnot

Aineisto päivitetty 07.12.2023

Teaviisari

Liikunta : Mikkelä 2022



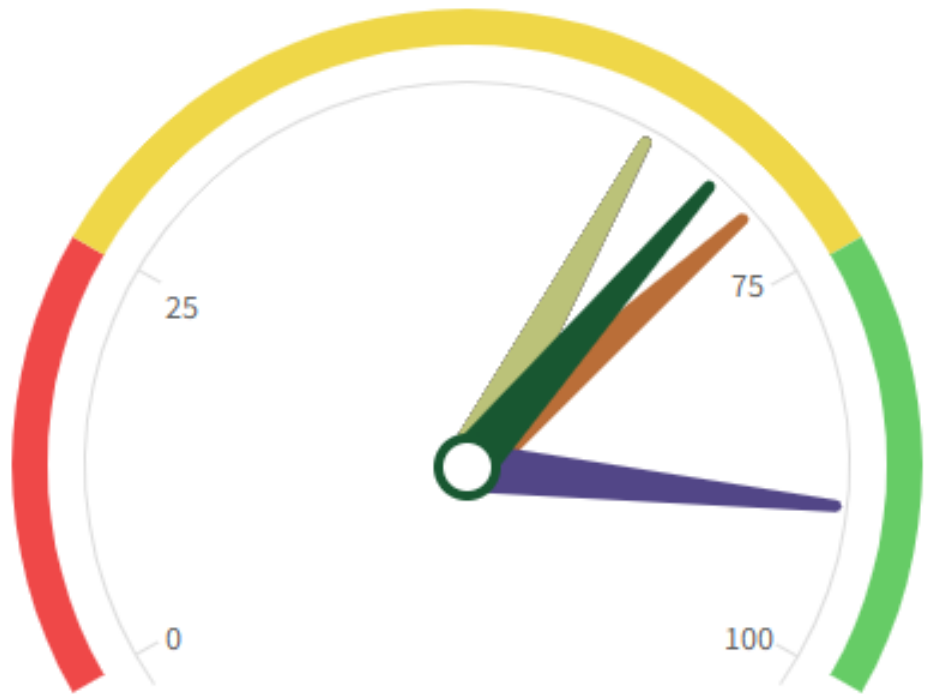
Liikunta

- Sitoutuminen
- Johtaminen
- Seuranta ja tarveanalyysi
- Voimavarat
- Osallisuus
- Muut ydintoiminnot

Aineisto päivitetty 07.12.2023

Teaviisari

Kulttuuri : Mikkelä 2023



■ Huono tulos ■ Parannettavaa ■ Hyvä tulos

Kulttuuri

- Sitoutuminen
- Johtaminen
- Seuranta ja tarveanalyysi
- Voimavarat
- Osallisuus
- Muut ydintoiminnat

Aineisto päivitetty 07.12.2023